



**РОССИЙСКИЙ  
ЗЕРНОВОЙ СОЮЗ**

**БЮЛЛЕТЕНЬ**

**№ 4 (897)**

**Январь 2023**

## СОДЕРЖАНИЕ:

|                                                                          |           |
|--------------------------------------------------------------------------|-----------|
| <b>График мероприятий 2022</b>                                           | <b>3</b>  |
| <b>Анонс мероприятий РЗС</b>                                             | <b>4</b>  |
| <b>Новости от членов РЗС</b>                                             | <b>11</b> |
| <b>Новости РЗС</b>                                                       | <b>14</b> |
| <b>Предложение об информационно-аналитическом обеспечении</b>            | <b>17</b> |
| <b>Новости рынка зерна</b>                                               | <b>19</b> |
| Российская Федерация                                                     | 19        |
| Украина                                                                  | 28        |
| Беларусь                                                                 | 31        |
| Казахстан                                                                | 32        |
| <b>Новости мирового рынка зерна</b>                                      | <b>37</b> |
| Торги на Чикагской товарной бирже (СВОТ)                                 | 41        |
| Индексы Международного совета по зерну (IGC) и динамика мировой торговли | 42        |
| Тендеры                                                                  | 44        |
| <b>Конъюнктура рынка зерна</b>                                           | <b>46</b> |
| Информация ООО «ПроЗерно»                                                | 46        |
| Динамика цен по экономическим зонам России                               | 52        |

**Информационный бюллетень выпускается аппаратом Президента РЗС  
Воспроизведение и распространение информации, содержащейся в данном  
издании.**

**разрешается по согласованию с правообладателем**

**По вопросам информационного обеспечения  
Обращаться по тел.: +7 (495) 369-44-58, доб. 112**



### График мероприятий Российского Зернового Союза на 2023 г


|          |                                                                                                                   |
|----------|-------------------------------------------------------------------------------------------------------------------|
| 23 марта | I Зерновая Конференция «Поволжский вектор», Казань, Россия                                                        |
| 6-9 июня | XXIV Международный зерновой раунд «Рынок зерна – вчера, сегодня, завтра» Геленджик, Россия                        |
| Июль     | Grain Session-40                                                                                                  |
| Сентябрь | XXVIII Международная конференция «Причерноморское зерно и масличные 2023/24», курорт Красная Поляна, Сочи, Россия |
| Ноябрь   | «Зерно Кавказа», Минеральные воды                                                                                 |
| Декабрь  | Grain Session-41                                                                                                  |

Подробную информацию о предварительной программе, регистрации и условиях участия Вы можете получить по телефонам или электронной почте:

Phone: +7 (495) 369-44-53

e-mail: [rzs@grun.ru](mailto:rzs@grun.ru)





Российский Зерновой Союз рад пригласить Вас на **I Зерновую Конференцию «Поволжский вектор», 23 марта 2023 года, [Korston Club Hotel, г. Казань.](#)**

Выбор Казани в качестве площадки проведения I Зерновой конференции не случаен - сельское хозяйство Поволжья имеет важное значение, занимает ведущие позиции в стране по производству муки, крупы, подсолнечника, риса, горчицы и др. На него приходится 1/4 валовых сборов зерна. Поволжье - это вторая по значению продовольственная база России, а Республика Татарстан на протяжении многих лет стабильно удерживает одно из лидирующих мест среди субъектов РФ по выпуску сельскохозяйственной продукции. Благодаря данной конференции у участников появится новый взгляд на развитие регионов.

В рамках Конференции будут затронуты вопросы, касающиеся взаимодействия и перспектив развития сельского хозяйства, торговли и переработки сельскохозяйственной продукции, оптимизации выращивания основных агрокультур, динамики производства сельскохозяйственной продукции и роста сбора урожая и пр.

К участию в конференции приглашаются представители федеральных и региональных органов власти, руководители ведущих агрохолдингов, предприятий по переработке и хранению зерна, а также ведущие сельхозтоваропроизводители.

**Подробную информацию о предварительной программе, регистрации и условиях участия Вы можете получить по телефону или электронной почте:**

**+7 (495) 369-44-53;**

**e-mail: [rzs@grun.ru](mailto:rzs@grun.ru), [tev@grun.ru](mailto:tev@grun.ru), [flf@grun.ru](mailto:flf@grun.ru)**

# I Зерновая Конференция "Поволжский вектор"



**Korston Club Hotel Kazan**

**23 марта, 2023**

## Регистрационный взнос

При оплате регистрационного взноса до «28» февраля 2023 г.

| <b>Валюта</b> | <b>Стоимость для 1 участника</b> | <b>Стоимость для 1 участника – члена РЗС (скидка 10%)*</b> | <b>Стоимость для 2-го участника при условии участия 2-х и более представителей от одной компании (скидка 10%)*</b> |
|---------------|----------------------------------|------------------------------------------------------------|--------------------------------------------------------------------------------------------------------------------|
| <b>Рубли</b>  | <b>28 000</b>                    | <b>25 200</b>                                              | <b>25 200</b>                                                                                                      |

\* Скидки не суммируются, банковская комиссия не входит в стоимость регистрационного взноса.

При оплате регистрационного взноса с «1» марта по «23» марта 2023 г.

| <b>Валюта</b> | <b>Стоимость для 1 участника</b> | <b>Стоимость для 1 участника – члена РЗС (скидка 10%)*</b> | <b>Стоимость для 2-го участника при условии участия 2-х и более представителей от одной компании (скидка 10%)*</b> |
|---------------|----------------------------------|------------------------------------------------------------|--------------------------------------------------------------------------------------------------------------------|
| <b>Рубли</b>  | <b>36 000</b>                    | <b>32 400</b>                                              | <b>32 400</b>                                                                                                      |

\* Скидки не суммируются, банковская комиссия не входит в стоимость регистрационного взноса.

**Регистрационный взнос включает:**

- Посещение и участие в сессионных заседаниях, панельных дискуссиях, круглых столах, а также посещение семинарской части мероприятия согласно программе конференции;
- Комплект информационных материалов участника, включающий в себя раздаточный материал от спонсора, сувенирную продукцию, электронный каталог конференции, список участников с контактной информацией);
- Доступ к презентациям спикеров после мероприятия;
- Размещение визитки компании в электронном каталоге конференции;
- Кофе-брейки;
- Вкусный обед.

**Подробную информацию о предварительной программе, регистрации и условиях участия, спонсорской и информационной поддержке конференции Вы можете получить по телефонам или электронной почте:**

Т: +7 495 369 44 53

e-mail: [tev@grun.ru](mailto:tev@grun.ru), [tag@grun.ru](mailto:tag@grun.ru), [fll@grun.ru](mailto:fll@grun.ru)



Перечень рекламных услуг для участников конференции

**1. Размещение мобильного стенда (ролл-апа) в холле перед конференц-залом**

*\*Размер ролл-апа не должен превышать 0,85\*2 м.*

|                  |
|------------------|
| Стоимость пакета |
| RUR              |
| 20 000           |

**2. Размещение экспоместа в холле перед конференц-залом (стол, стулья, возможно размещение ролл-апа, подключение интернета, подвод электричества)**

*\*Размер ролл-апа не должен превышать 0,85\*2 м.*

|                  |
|------------------|
| Стоимость пакета |
| RUR              |
| 40 000           |

**3. Вложение рекламной, сувенирной продукции в пакет документов участников**

|                  |
|------------------|
| Стоимость пакета |
| RUR              |
| 25 000           |

Подробную информацию об условиях участия, спонсорской и информационной поддержке конференций вы можете получить по телефонам или электронной почте:

*т/ф.: +7 (495) 369-44-53 доб.203*

*Толмачева Анастасия: +7 (977) 972-97-40*

*e-mail: [tag@grun.ru](mailto:tag@grun.ru)*



## XXIV Международный зерновой раунд

### «Рынок зерна - вчера, сегодня, завтра»

6 - 9 июня 2023 года  
г. Геленджик, Краснодарский край

Российский Зерновой Союз проведет **XXIV Международный зерновой раунд «Рынок зерна – вчера, сегодня, завтра» 6–9 июня 2023 года (г. Геленджик).**

В рамках XXIV Международного зернового раунда «Рынок зерна – вчера, сегодня, завтра» будут рассмотрены современные проблемы государственного регулирования функционирования рынка зерна, перспективы развития АПК в новых экономических условиях, меры государственной поддержки аграрного сектора, прогнозы производства, динамики цен и конъюнктуры зернового рынка, использования новых технологий производства, переработки и хранения зерна, развития транспортной и финансовой инфраструктуры.

Традиционно в Раунде участвует **более 1100** представителей из **30** стран мира. В конференции принимают участие лидеры зернового сектора, руководители компаний-операторов рынка зерна и продуктов его переработки, транспортных компаний, организаций, отвечающих за инфраструктуру отрасли, а также ведущие сельхозтоваропроизводители из более чем **40** субъектов Российской Федерации.

Наряду с насыщенной сессионной программой, участникам конференции будут предложены оптимальные условия для деловых переговоров, встреч с партнерами, презентации своих компаний.

**Подробную информацию о предварительной программе, регистрации и условиях участия в раунде Вы можете получить по телефонам или электронной почте:**

**+7 (495) 369-44-53;**

**e-mail: [rzs@grun.ru](mailto:rzs@grun.ru), [tev@grun.ru](mailto:tev@grun.ru), [fil@grun.ru](mailto:fil@grun.ru)**





## XXIV Международный зерновой раунд

### «Рынок зерна - вчера, сегодня, завтра»

6 - 9 июня 2023 года  
г. Геленджик, Краснодарский край

**Регистрационный взнос для одного участника:  
При оплате регистрационного взноса до «31» марта 2023 г.**

| <i>Валюта</i> | <i>Стоимость для 1 участника</i> | <i>Стоимость для 1 участника – члена РЗС (скидка 10% при условии полной оплаты членского взноса)*</i> | <i>Стоимость для 2-го участника при условии участия 2-х и более представителей от одной компании (скидка 10%)*</i> |
|---------------|----------------------------------|-------------------------------------------------------------------------------------------------------|--------------------------------------------------------------------------------------------------------------------|
| <i>Рубли</i>  | <b>61 000</b>                    | <b>54 900</b>                                                                                         | <b>54 900</b>                                                                                                      |

\* Скидки не суммируются, банковская комиссия не входит в стоимость регистрационного взноса.

**При оплате регистрационного взноса с «31» марта до «9» июня 2023 г.**

| <i>Валюта</i> | <i>Стоимость для 1 участника</i> | <i>Стоимость для 1 участника – члена РЗС (скидка 10% при условии полной оплаты членского взноса)*</i> | <i>Стоимость для 2-го участника при условии участия 2-х и более представителей от одной компании (скидка 10%)*</i> |
|---------------|----------------------------------|-------------------------------------------------------------------------------------------------------|--------------------------------------------------------------------------------------------------------------------|
| <i>Рубли</i>  | <b>71 000</b>                    | <b>63 900</b>                                                                                         | <b>63 900</b>                                                                                                      |

\* Скидки не суммируются, банковская комиссия не входит в стоимость регистрационного взноса.

#### Регистрационный взнос включает:

- Посещение и участие в сессионных заседаниях, панельных дискуссиях, круглых столах, а также посещение семинарской части мероприятия согласно программе конференции
- Комплект информационных материалов участника, включающий в себя раздаточный материал от спонсора, сувенирную продукцию, каталог конференции, список участников с контактной информацией)
- Доступ к презентациям спикеров после мероприятия
- Размещение визитки компании в основном каталоге конференции до 15 апреля, после 15 апреля в дополнительном списке
- Приветственный коктейль 6 июня
- Кофе-брейки, обеды 7 и 8 июня
- Посещение заключительного фуршета 8 июня

## Политика отмены

В случае отказа от участия в мероприятии независимо от даты заключения договора:

**- после «15» апреля - штраф 100 %**

Обращаем Ваше внимание, что денежные средства возврату не подлежат.

Мы просим Вас направлять официальное письменное заявление на бланке организации, заверенное печатью и подписью руководителя.

## Перечень рекламных услуг в рамках XXIII Международного Зернового Раунда

**1. Размещение экспоместа в холле перед конференц-залом (стол, стулья, возможно размещение мобильного стенда (ролл-апа\*), подключение интернет, подвод электричества)**

*\*Размер ролл-апа не должен превышать 0,85\*2 м.*

|                  |
|------------------|
| Стоимость пакета |
| RUR              |
| 175 000          |

**Подробную информацию о предварительной программе, регистрации и условиях участия в раунде Вы можете получить по телефонам или электронной почте:**

**+7 (495) 369-44-53;**

**e-mail: [rzs@grun.ru](mailto:rzs@grun.ru), [tev@grun.ru](mailto:tev@grun.ru), [fl@grun.ru](mailto:fl@grun.ru)**

### Новости Членов РЗС



## **Сервер хранения данных проекта “Российская Зерновая Сеть” локализован в России**

*Начиная с 2021 года согласно Федеральному закону от 1 мая 2019 г. N 90-ФЗ «О внесении изменений в Федеральный закон „О связи“ и Федеральный закон „Об информации, информационных технологиях и о защите информации“» хранение, обработка, накопление и т.д. данных, поступающих в том числе и от участников Российской Зерновой Сети, будет осуществляться на сервере, расположенном на территории Российской Федерации.*

Члены Российского Зернового Союза неоднократно обращались в союз с просьбой оказания содействия в создании единых и понятных механизмов оценки качества зерна.

РЗС несколько лет занимался мониторингом рынка в Российской Федерации в поисках организации, которая могла бы обеспечить единую независимую систему оценки качества зерна и зернопродуктов.

Не найдя такую среди отечественных организаций, мы приняли решение по участию совместно с компанией FOSS в создании и реализации проекта «Российская Зерновая Сеть», путем реализации которого удастся прийти к единым стандартам оценки качества зерна и зернопродуктов, понятному и корректному арбитражу, прозрачности и транспарентности анализов зерна для всех участников зернового рынка.

Основное преимущество единого механизма мониторинга качества зерна – это то, что риск фальсификации результатов на местах сводится до минимума. Оператор осуществляет мониторинг качества по приемке зерна на всех отдаленных элеваторах. Это гарантирует прозрачность торговых операций с зерном. Каждая тонна оценивается объективно. Нет очереди во время уборочного периода, а точность анализа повышается и приравнивается к арбитражным методам. Российская Зерновая Сеть помогает избежать судебного разбирательства и многомиллионных неустоек, и штрафов.

“Локализация сервера хранения данных в России, позволит покупателям и поставщикам зерновых осуществлять приемку качества и ценнообразование по единым стандартам ISO и ГОСТ, а также позволит объединить в Сеть не только коммерческие, но федеральные организации, что может способствовать выведению Российской Зерновой сети на федеральный уровень”, - отмечает Елена Култышева, директор по продажам FOSS Россия и основатель проекта “Российская Зерновая Сеть”.

В проекте "Российская Зерновая Сеть" интегрированы лучшие мировые практики оперативного мониторинга и контроля качества зерна. Сеть помогает представителям зернового рынка решать различные задачи за счет внедрения современных цифровых технологий, которые позволяют эффективно контролировать качество продукции, в режиме реального времени, что помогает сокращать производственные, а также финансовые издержки и обеспечивать все возрастающие требования по качеству как внутреннего, так и внешних рынков. Единая зерновая сеть – это бесперебойная работа, автоматическая обработка и систематизация полученных данных.

Толчком к реализации идеи образования единой системы измерения зерна на российском рынке послужило обращение директора по качеству одной из крупнейших агрокомпаний с жалобой, что имеющиеся на предприятии 11 аналитических приборов дают разные показания на одном и том же образце. Расхождения превышали 0.9% по протеину. Компания FOSS предложила объединить все приборы в одну сеть на базе программного обеспечения Mosaic™ (ныне FossManager™). В этом случае все приборы стали работать на единых настройках моделей предсказания, которые невозможно изменить локально, не оставив цифрового следа (фальсифицировать результаты). Результаты максимально приближены к реферативным методам анализа, а все данные хранятся на внутреннем сервере, без утечки информации, тем самым гарантируя полную конфиденциальность (ISO 27001).

Референс лабораторией Российской Зерновой Сети является сельскохозяйственная лаборатория SGS в Ростове-на-Дону. SGS - первая лаборатория в России, получившая право проводить исследования и сертификацию экспортных партий растительных масел и импортных поставок растительных жиров на соответствие требованиям FOSFA. Результатам SGS доверяют все экспортеры и производители. Благодаря масштабному внедрению Российской Зерновой Сети исчезнут проблемы в измерительной системе при приемке и торговых операциях с зерном в России.

По всем вышеперечисленным причинам проект Российской Зерновой Сети поддержан Российским Зерновым Союзом, который активно реализует программы саморегулирования хозяйствующих субъектов в сфере стимулирования производства, повышения качества и конкурентоспособности Российского зерна и продуктов его переработки.



**Справка о компании:**

**FOSS** – ведущий поставщик специализированных аналитических решений, которые повышают эффективность бизнеса производителей сельскохозяйственной продукции, пищевой и химической промышленности. Компания была основана в Дании в 1956 году, в 1999 году открыто представительство FOSS в РФ, которое осуществляет продажу анализаторов, имеет штат дипломированных специалистов и предлагает спектр услуг по гарантийному и послегарантийному обслуживанию, снабжению расходными материалами и запасными частями. В компании FOSS занято более 1 200 сотрудников, которые работают в более чем 20 странах мира и обслуживают около 50 стран. Годовой товарооборот FOSS превышает 230 млн евро, 15% из которых идут на научно-исследовательские и опытно-конструкторские разработки, более 90% мирового рынка в своей области принадлежат FOSS. Агентством Dun&Bradstreet FOSS присвоен наивысший международный кредитный рейтинг AAA, который имеют лишь 3% компаний в мире.

<http://www.foss.ru/>



**Новости РЗС**

**Уважаемые члены Российского Зернового Союза,  
Информируем вас о том, что президент Союза  
Злочевский Аркадий Леонидович вошел в Комиссию  
Государственного Совета Российской Федерации по  
направлению "Сельское хозяйство"**

**Уважаемые коллеги!**

Российский Зерновой Союз создал новый электронный ресурс по предприятиям хранения и переработки зерна.

При взаимодействии с региональными органами управления АПК, банками, активно участвующими в кредитовании сельского хозяйства, и участниками рынка зерна, Российский Зерновой Союз создал и разместил на сайте новый электронный ресурс, который в настоящее время включает данные по 28 предприятиям по хранению и переработке зерна, расположенным в крупнейших зернопроизводящих регионах России, а также за рубежом. Ведется работа по расширению данной базы.

Создание электронного ресурса преследует цели обеспечения прозрачности и доступности информации по продажам предприятий, оказывающих услуги по хранению, и предприятий по переработке зерна.

В дальнейшем запланировано размещение информации по продажам и покупкам оборудования, предназначенного для предприятий хлебопродуктов.

Размещение такой информации бесплатно.

***По всем вопросам просьба обращаться к директору  
департамента сертификации предприятий хлебопродуктов  
Лукьянову Дмитрию Александровичу: +7 (985) 952 39 22,  
[lda@grun.ru](mailto:lda@grun.ru).***

Просьба поддержать наш проект и разместить о нем информацию в Вашем издательстве на Вашем ресурсе

## Российский Зерновой Союз – официальный партнер Конкурса «Ежегодная общественная премия «Регионы – устойчивое развитие».

В Москве 30 января между Российским Зерновым Союзом и Организационным комитетом Конкурса «Ежегодная общественная премия «Регионы – устойчивое развитие» подписано Соглашение о сотрудничестве, в соответствии с которым Союз стал официальным партнером Конкурса по реализации инвестиционных проектов в секторе АПК по следующим направлениям:

- Производство и хранение зерна (зерновые, зернобобовые и масличные культуры);
- Очистка, сушка, обеззараживание и переработка зерна (зерновые, зернобобовые и масличные культуры);
- Внутренняя и внешняя торговля зерном, хлебопродуктами, комбикормами;
- Определение качества и сертификация зерна, хлебопродуктов и комбикормов;
- Строительство/реконструкция объектов инфраструктуры зернового рынка;
- Иные проекты сектора АПК.

Конкурс «Ежегодная общественная премия «Регионы – устойчивое развитие» - это уникальная возможность воплотить Вашу бизнес-идею в реализованный проект, получив при структурировании и последующей реализации бизнес-инициативы льготные условия финансирования от банков с государственным участием, институтов развития, профессиональных инвесторов, а также содействие федеральных и региональных органов исполнительной власти, заинтересованных в его реализации и предоставляющих для этого государственную поддержку и государственное участие.

Основная информация о Конкурсе размещена на сайте Сбербанка, где можно ознакомиться с условиями кредитования.

На сайте Российского Зернового Союза Вы можете, в случае заинтересованности, подать заявку на участие в Конкурсе, ознакомиться с критериями отбора и процедурами работы с заявками.

*Оформленные Заявки на участие инвестиционного проекта в Конкурсе «Ежегодная общественная премия «Регионы – устойчивое развитие», а также вопросы необходимо направить в Российский Зерновой Союз на почту [grun@grun.ru](mailto:grun@grun.ru), [mov@grun.ru](mailto:mov@grun.ru).*

## - **Уважаемые члены Российского Зернового Союза!**

Российский Зерновой Союз совместно с командой GRAIN CHAIN продолжает работу по созданию **бесплатной цифровой площадки GRAIN CHAIN**.

GRAIN CHAIN позволяет зарегистрированным пользователям осуществлять поиск контрагентов для заключения оптимальных сделок купли-продажи и транспортировки зерновых. Представленный базовый функционал GRAIN CHAIN является бесплатным для зарегистрированных пользователей и призван предоставить участникам зернового рынка возможности оптимизации своих операционных издержек.


Сейчас проект фактически реализован и доступен по адресу [www.gncsp.ru](http://www.gncsp.ru)

Предусмотрено бесплатное для пользователей участие, а созданный функционал обеспечивает следующие возможности:

- первичная регистрация и заполнения пользователями информации себе;
- размещение зарегистрированным пользователями заявок на продажу, покупку и транспортировку зерновых;
- ручной подбор оптимальных логистических цепочек из заявок;
- геопоиск контрагентов для заключения сделки, критериальный поиск контрагентов по параметрам зерновых, стоимости товара и его транспортировки;
- проверка благонадежности контрагентов на основе официальной открытой информации (базы данных ФНС, ФССП, Арбитраж ит.п.);
- онлайн-мониторинг участников зернового рынка, анализ спроса и предложения в регионе пользователя;
- ценовые онлайн-переговоры в сделке-цепочке («поторговаться»);
- генерация типовых договоров с автозаполнением реквизитов участников сделки;
- использование функционала на мобильных устройствах.

**Уважаемые коллеги!**

**По вопросам размещения рекламы  
в бюллетене просьба обращаться  
по следующим контактам: 8 (495)  
369-44-58, доб. 110  
[drvs@grun.ru](mailto:drvs@grun.ru)**







## Департамент информационно-аналитического обеспечения

*«Снизить рыночные риски, повысить качество принимаемых оперативных решений и доходность торговли зерном».*

В целях повышения уровня знаний и компетенций членов РЗС Департамент проводит собственные исследования, а также исследования, выполненные по индивидуальному заказу. Область исследования – рынки зерна и масличных, а также связанные с ними рынки отраслей АПК на региональном, общероссийском, межстрановом и мировом уровне.

Предлагаем Вашему вниманию тематику исследований РЗС, которые вы можете заказать с целью повышения эффективности работы вашей компании.

**1. Потенциал российского рынка по увеличению экспорта зерновых и масличных культур.** Доли российского зерна на рынках зарубежных стран. Страны конкуренты российского зерна на рынках целевых стран. Ценовая конкурентоспособность российского зерна на рынках целевых стран. Барьеры доступа российского зерна на целевые рынки.

**2. Анализ факторов, влияющих на конкурентоспособность российского зерна на внутреннем и мировом рынке.** Структура себестоимости производства и реализации зерновых культур. Модель формирования себестоимости и ее чувствительность к изменению составляющих. Повышение конкурентоспособности за счет корректировки составляющих себестоимости.

**3. Мониторинг российских балансов производства и потребления зерновых и масличных культур.** Прогноз ценовых трендов на основе изменения показателя насыщенности рынка и многолетних наблюдений за динамикой рынка.

**4. Анализ конъюнктуры мирового рынка.** Факторы формирования цен. Корреляция и прогноз внутренних и мировых цен на зерно. Ценовые тренды.

**5. Рынок продуктов глубокой переработки зерна.** Текущее состояние рынка. Инвестиционная активность. Прогноз производства и потребления на внутреннем рынке. Экспортный потенциал.

**6. Анализ региональных рынков зерновых и масличных культур.** Региональные балансы производства и потребления зерновых и масличных культур. Потенциал увеличения производства. Объемы и структура внутреннего использования. Объем дефицита/профицита в регионе. География регионального экспорта. Участники регионального рынка. Экспортный потенциал.

**7. Эффективность внутренней и внешней логистики зерна.** География региональных продаж. Устойчивые связи Регион-Страна. Логистические цепочки. Участники рынка. Перспективы формирования рынка логистических услуг.

**8. Стратегии лидерства на рынке зерна.** Опыт работы крупных зерновых компаний, уровень интеграции, регионы присутствия, ценовое позиционирование, стратегии сбыта.

**9. Маркетинговые обоснования эффективности реализации инвестиционных проектов в сфере выращивания и переработки зерновых и масличных культур.**

*Если Вам нужна дополнительная информация в области аналитики и маркетинга зерновых и масличных культур обращайтесь к аналитикам Департамента информационно-аналитического обеспечения РЗС по эл.почте: [teb@grun.ru](mailto:teb@grun.ru).*

***Для членов РЗС предоставляются льготные условия получения результатов исследований.!!!***

## **НОВОСТИ РЫНКА ЗЕРНА** **Российская Федерация**

**Читайте актуальные новости зернового рынка на странице Дайджест РЗС**  
<http://www.grun.ru/informatsiya/daydzhest/>

### **2 февраля. В Минсельхозе подвели итоги развития экспорта продукции АПК в 2022 году**

Результаты реализации в регионах федпроекта «Экспорт продукции АПК» в 2022 году, а также выполнение целевых показателей на текущий год обсудили в Минсельхозе России. В совещании, которое провел заместитель Министра сельского хозяйства Сергей Левин, приняли участие представители региональных органов управления АПК всех субъектов страны.

Несмотря на все сложности, с которыми столкнулись российские компании в прошлом году, экспорт в текущих ценах продемонстрировал прирост примерно на 12%. На зарубежные рынки направлено более 70 млн тонн отечественной сельхозпродукции и продовольствия.

Ведущими регионами по приросту стоимостного вклада экспорта в общероссийский показатель являются Волгоградская область, Приморский край, Камчатский край, Алтайский край, Сахалинская область, Республики Северная Осетия–Алания и Дагестан.

Как подчеркнул Сергей Левин, в 2022 году Минсельхозом России проведена большая работа, направленная на переориентацию экспортных потоков, выстраивание новых логистических цепочек, финансовых операций, облегчение условий предоставления государственной поддержки.

Одним из результатов слаженной работы на всех уровнях стало появление в прошлом году более 3000 новых региональных пар «продукт – страна», которые отсутствовали в структуре экспорта субъектов последние 5 лет. Общий прирост зарубежных поставок этих новых пар в стоимостном выражении составил около 1,46 млрд долларов.

По словам Сергея Левина, в этом году для расширения потенциала аграрного экспорта будет продолжена работа по открытию новых рынков. Замминистра выразил уверенность, что благодаря взвешенной и системной государственной политике экспортный потенциал российского агропромышленного комплекса будет сохранен, а целевые показатели на 2023 год выполнены в полном объеме.

Минсельхоз РФ

### **1 февраля. Минсельхоз начал прием заявок на получение льготных кредитов**

17 января Минсельхоз России утвердил новый план льготного кредитования в рамках постановления Правительства Российской Федерации от 29 декабря 2016 г. № 1528. Он предусматривает субсидии на новые краткосрочные кредиты в размере 16,5 млрд рублей и на новые инвестиционные кредиты – 5 млрд рублей. В этой связи с

сегодняшнего для открыт прием заявок на получение льготных кредитов по всем направлениям целевого использования.

Кроме того, с 27 января претендовать на получение льготных кредитов смогут граждане, ведущие личные подсобные хозяйства. Соответствующие изменения внесены в ведомственные акты Минсельхоза России.

Минсельхоз РФ

### **1 февраля. На Кубани в 2022 году объем сельхозпроизводства увеличился почти на 10%**

**2023 13:00**

Объем производства продукции сельского хозяйства в Краснодарском крае в 2022 году составил 660,3 млрд рублей. Данный показатель на 9,9% больше, чем в прошлом году. Данные показатель приводит Росстат.

В частности, в прошлом году хозяйства региона собрали урожай зерна и зернобобовых в размере 15,5 млн тонн, что на 4% больше, чем в 2021 году. Урожай пшеницы составил 10,6 млн тонн (+4,9%), кукурузы на зерно – 2,7 млн тонн (+14,5%), риса – 520 тыс. тонн (-30,2%).

В отрасли животноводства по состоянию на конец 2022 года поголовье крупного рогатого скота в регионе увеличилось по сравнению с предыдущим годом на 2,5%, до 56 тыс. голов, из них коров – 220,7 тыс. голов (+1,9%). Отмечается, что в 2022 году сохранилась тенденция снижения поголовья овец и коз в крупных и средних сельскохозяйственных организациях, этот показатель сократился на 3,5%.

В производстве продукции животноводства наблюдается незначительное снижение скота и птицы, реализованного на убой. По предварительным данным, в 2022 году в регионе произведено 602,7 тыс. тонн скота и птицы на убой, что на 0,1% меньше объемов 2021 года. Наибольшее снижение показали сельскохозяйственные предприятия – на 0,2%

ПРАЙМ

### **1 февраля. С 15 февраля по 13 июня в России будет действовать квота на вывоз зерна за рубеж**

С 15 февраля по 13 июня в России будет действовать квота на вывоз зерна за рубеж.

Квота вводится ежегодно во второй половине агросезона для того, чтобы обеспечить продовольственную безопасность РФ, ограничить рост внутренних цен на зерно, что может привести к увеличению себестоимости и потребительских цен на муку, хлеб, мясо, молоко.

В этот раз квота составит 25 млн тонн без разбивки на отдельные культуры. Тогда как в прошлом сельхозгоду объем квоты был всего лишь 11 млн тонн, в том числе 8 млн тонн пшеницы и 3 млн тонн ячменя и кукурузы.

Квота была увеличена, поскольку Россия получила в этом сезоне рекордный урожай зерновых: 153,8 млн тонн (включая 104,4 млн тонн пшеницы) в чистом весе - на 26,6% больше, чем в 2021 году (121,4 млн тонн).



По оценке Института конъюнктуры аграрного рынка (ИКАР), в этом агросезоне удастся экспортировать 55,5 млн тонн зерна, в том числе 45,5 млн тонн пшеницы. Это рекорд для страны.

При этом в России также со 2 июня 2021 года действуют плавающие пошлины на экспорт зерна: пшеницы, кукурузы и ячменя. Собранные таким образом средства должны возвращаться аграриям на субсидии. Размер пошлин рассчитывается еженедельно на основе мировых цен. С июля 2022 года пошлины рассчитываются в рублях. Базовая цена для расчета экспортной пошлины на пшеницу была установлена на уровне 15 тысяч рублей за тонну, на ячмень и кукурузу - 13 875 рублей за тонну. Пошлина составляет 70% от разницы между базовой и индикативной ценой.

Российская газета

### **1 февраля. Челябинская область в 2023г планирует увеличить площадь посевов под зерновыми на 3%**

Посевная площадь под зерновыми и зернобобовыми культурами в Челябинской области в 2023 году может вырасти по сравнению с 2022 годом на 37,7 тыс. гектаров, составив 1 млн 366,6 тыс. гектаров, сообщила пресс-служба Минсельхоза региона.

Таким образом, площадь посевов под зерновыми и зернобобовыми вырастет по сравнению с предыдущим годом на 3%.

"Вырастут площади и под бобовыми культурами - на 9,6 тыс. гектаров. В частности, под горохом - на 9,1 тыс. гектаров, эта культура востребована на экспорт в Китай", - отмечается в сообщении.

При этом посевы масличных в этом году планируется впервые за последние несколько лет снизить, что обусловлено сокращением экспорта льна. Подсолнечника предполагается посеять на уровне прошлого года - 148 тыс. гектаров, он востребован внутри страны.

Планируется, что посевная площадь, в целом, составит 1,974 млн гектаров, из них яровой сев - 1 млн 799,8 тыс. гектаров. При этом пашню в обработке планируется увеличить, по предварительным данным, на 57 тыс. гектаров.

Как отмечает Минсельхоз области, выплата субсидий сельхозтоваропроизводителям для подготовки к весенним полевым работам в этом году начнется на месяц раньше, чем в прошлом году.

"Сегодня в районах ведется формирование структуры посевных площадей. Кроме того главам территорий дано поручение о проведении инвентаризации сельхозземель, чтобы видеть, как сельхозугодья будут вовлекаться в производство", - отмечает пресс-служба.

ТАСС

### **31 января. Россельхозбанк увеличил уставный капитал на 17,6 млрд рублей**

Правительство увеличило капитал Россельхозбанка (РСХБ) на 17,6 млрд рублей, до 522,6 млрд рублей, сообщила пресс-служба банка - крупнейшего кредитора агропромышленного комплекса.

Уставный капитал РСХБ увеличен ради поддержания финансовой стабильности сельскохозяйственных товаропроизводителей и увеличения финансирования экспортеров продукции агропромышленного комплекса, говорится в сообщении.

Докапитализация позволит Россельхозбанку увеличить объемы поддержки АПК.

В 2022 году банк выделил на поддержку сельского хозяйства более 1,5 трлн рублей. Объем выданных по льготной ставке средств на сезонные работы превысил 512 млрд рублей, что на 44% выше результата 2021 года. Доля средств, выданных на сезонные работы по льготной ставке, составила 73%. В целом на сезонные полевые работы банк выдал почти 700 млрд рублей, что на 32% превышает результат 2021 года. В выдачах кредитов на сезонные полевые работы доля банка на рынке составляет около 70%.

Правительство в декабре 2022 года выпустило распоряжение о докапитализации РСХБ, но в документе была указана другая сумма - 5 млрд рублей. Докапитализация РСХБ из резервного фонда правительства в этом году обеспечит дополнительный прирост выдаваемых им кредитов в 2023 году не менее чем на 20 млрд рублей и дополнительный прирост кредитного портфеля банка в сфере АПК не менее чем на 13,3 млрд рублей на конец следующего года, говорилось в сообщении правительства.

В 2021 году правительство направило на докапитализацию банка 35 млрд рублей, в 2020 году - 30,5 млрд рублей.

РСХБ полностью находится в госсобственности, 100% акций банка принадлежит Росимуществу.

ИНТЕРФАКС

### **31 января. Производство сельхозпродукции в Калужской области в 2022г увеличилось на 5,8%**

Объем производства продукции сельского хозяйства в Калужской области в 2022 году составил 74,9 млрд рублей и увеличился (в сопоставимой оценке) по сравнению с 2021 годом на 5,8%, сообщает Калугастат.

Калужские хозяйства всех категорий в минувшем году произвели 261,3 тыс. тонн зерна (в весе после доработки), 149,2 тыс. тонн картофеля, 123,4 тыс. тонн овощей открытого и закрытого грунта, 126,6 тыс. тонн скота и птицы на убой (в живом весе), 489,6 тыс. тонн молока и 172,8 млн штук яиц.

По состоянию на 1 января 2023 года в хозяйствах региона поголовье крупного рогатого скота достигло 232,3 тыс. голов (рост на 0,1%), из него коров - 112,8 тыс. (рост на 4,7%). Свиной насчитывалось 78,3 тыс. (снижение на 2,7%), овец и коз - 35,9 тыс. (рост на 5%), птицы - 5,3 млн голов.

ИНТЕРФАКС

### **31 января. Курская область в 2022 году экспортировала более 800 тысяч тонн зерновых**

Глава региона Роман Старовойт провел рабочую встречу с руководителем управления Россельхознадзора по Орловской и Курской областям Евгением Черным. Стороны подвели итоги работы за 2022 год и обсудили перспективы сотрудничества.

Губернатор отметил, что АПК Курской области уделяется большое внимание. По статистике, наш регион является одним из лучших по производству мяса.

- Важно контролировать ситуацию по очагам АЧС. Был предпринят ряд мероприятий, чтобы минимизировать риски. Вопросы ветеринарной и фитосанитарной безопасности напрямую связаны с благополучием области, — прокомментировал Роман Старовойт.

В прошлом году управление провело более 14 000 консультаций и более 6000 выездных обследований, а также вынесло более 12 000 предостережений. Снижается поток импортных грузов, при этом предотвращен ввоз более 32 тонн зараженной плодоовощной продукции, 45 единиц транспорта с более 500 тонн подкарантинной продукции.

ИНТЕРФАКС

### **30 января. Кредитование сезонных полевых работ увеличилось на 18,9%**

По состоянию на 25 января общий объем кредитных средств, выданных ключевыми банками на проведение сезонных полевых работ, составил 24,9 млрд рублей. Это на 18,9% выше уровня аналогичного периода прошлого года.

В частности, Россельхозбанком выдано 10,7 млрд рублей, Сбербанком – 14,2 млрд рублей. За аналогичный период прошлого года кредитование предприятий АПК на эти цели составило 21 млрд рублей, в том числе со стороны Россельхозбанка - на сумму 13,2 млрд рублей, Сбербанка – 7,7 млрд рублей.

Минсельхоз РФ

### **30 января. Регионы ПФО вдвое увеличили сбор зерновых и зернобобовых в 2022 году**

Регионы Приволжского федерального округа (ПФО) по итогам 2022 года собрали рекордный урожай зерна и зернобобовых - 36,9 млн тонн, что почти в два раза больше, чем в 2021 году. Об этом сообщили ТАСС в понедельник в пресс-службе полпреда президента России в ПФО Игоря Комарова.

"Аграрии ПФО подвели итоги уборочной за 2022 год: собрано 36,9 млн тонн зерна и зернобобовых - это почти в два раза больше, чем в 2021 году. Лидер по объему собранного зерна - Саратовская область: 6 млн 480 тонн. Показатели в 5 млн тонн превысили Республики Башкортостан и Татарстан. Оренбургская область показала результат в 4 млн тонн", - говорится в сообщении.

В полпредстве отметили, что по итогам года сельскохозяйственные товаропроизводители в ПФО собрали рекордный урожай зерна за последние 33 года (с 1990 года) - почти четверть общероссийского валового сбора. Также в регионах зафиксированы увеличение индекса производства продукции сельского хозяйства и рост производства аграрной продукции.

По мнению полномочного представителя президента РФ в ПФО Игоря Комарова, уборочная кампания прошла успешно. "Предприятия ПФО по-прежнему лидируют в валовом сборе зерна и бобовых культур благодаря комплексу федеральных и региональных мер. Через льготное кредитование, субсидии и лизинг предприятия

обновляют технику, закупают удобрения и элитные семена, модернизируют производства, привлекают специалистов и в целом делают сельскую жизнь более комфортной", - приводятся в сообщении слова Комарова.

ТАСС



## Логистика зерна

### Железнодорожные отгрузки пшеницы за январь 2023 года

Железнодорожные перевозки в РФ за 01.01.2023 по 31.01.2023 с ретроспективой, тыс. МТ

| Дата               | 01.10.2022 | 01.11.2022 | 01.12.2022 | 01.01.2023 | Изменение за период, % | Доля в общих перевозках, % |
|--------------------|------------|------------|------------|------------|------------------------|----------------------------|
|                    | 31.10.2022 | 30.11.2022 | 31.12.2022 | 31.01.2023 |                        |                            |
| внутрирегиональные | 87,37      | 62,94      | 86,78      | 82,12      | -5,37 ↓                | 5,45                       |
| межрегиональные    | 185,55     | 196,26     | 191,98     | 157,01     | -18,22 ↓               | 10,41                      |
| экспортные         | 1430,52    | 1444,47    | 1462,51    | 1268,61    | -13,26 ↓               | 84,14                      |
| импортные          | 0,01       | 0,02       | 0,01       | -          | -100,00 ↓              | -                          |
| транзитные все     | -          | -          | -          | -          | 0,00 ⇔                 | -                          |

\* в качестве регионов выступают макрорегионы (федеральные округа)

Суммарный объем перевозок пшеницы по российской ж/д за рассматриваемый период составил 1507,74 тыс. МТ (-13,41% к предыдущему периоду)

Внутреннее движение пшеницы по ж/д по РФ составило 239,13 тыс. МТ (включает все перевозки внутри России).

За рассматриваемый период итоговое внутреннее движение по ж/д по Российской Федерации составило 15,9%, доля экспортных 84,1%, импортных 0,0%, и транзитных 0,0%.

Соотношение внутрирегиональных к межрегиональным перевозкам (в качестве регионов выступают макрорегионы - федеральные округа) составило 52,3%, за прошлый период 45,2%.

Объем внутрироссийских перевозок составил к объему прошлого периода 85,8%.

Максимальные ж/д отгрузки пшеницы за указанный период, включая внутренние, произвел Приволжский ФО - 90,24 тыс. МТ (37,7% от всех отгрузок по РФ).

Максимальный экспорт произвел Южный ФО в количестве 483,93 тыс. МТ (38,5% от всего экспорта).

PortNews

### Махачкалинский морпорт в 2022г увеличил перевалку зерна на 11%

АО "Махачкалинский морской торговый порт" (ММТП) в 2022 году осуществил перевалку 226,7 тыс. тонн ячменя, пшеницы и кукурузы, сообщил "Интерфаксу" заместитель генерального директора предприятия Хаджи-Мурад Абашилов.

По его словам, в 2021 году порт перевалил более 204,3 тыс. тонн зерна. Таким образом, в прошлом году показатель увеличился на 11%.

"Отдельно экспортировалась и мука в бигбегах, и зерно в бигбегах, но большей популярностью пользуется услуга навалочной перевалки, бестарной", - сказал Абашилов.

Он добавил, что на текущий год сформированы планы по увеличению объемов перевалки и расширению номенклатуры перевозимых грузов. С учетом возрастающей роли агропромышленного комплекса, грузооборот прирастет продукцией АПК, как в экспортной, так и в импортной составляющей.

"Планируемый рост в 5% или 10%, а может и в 2 раза - это прогнозные величины, которые будут варьироваться в зависимости от экономической ситуации", - отметил заместитель гендиректора.

ММТП включает в себя комплексы по перевалке сухих грузов мощностью 3 млн тонн в год, светлых и темных нефтепродуктов (7,9 млн тонн), причалы для генеральных, навалочных грузов и контейнеров (1,2 млн тонн), железнодорожный и автопаромный терминалы (1,3 млн тонн), зерновой терминал (0,5 млн тонн). Навигация в Махачкалинском порту осуществляется круглогодично, он принимает суда длиной до 150 метров и с осадкой до 4,5 метра.

Интерфакс-Россия

### **Из портов Украины в рамках «зернового соглашения» за неделю вывезено 664 тыс. тонн продовольствия**

Из украинских портов за неделю 18 судов экспортировали 664 тыс. тонн продовольствия. Это на треть меньше объемов экспорта за позапрошлую неделю. Об этом сообщило министерство инфраструктуры Украины в Telegram.

В частности, 60 тыс. тонн пшеницы отправлено в Кению, 56 тыс. тонн – в Бангладеш, 60 тыс. тонн украинского масла – в Индию.

Напомним, в июле 2022 года по результатам переговоров было заключено два соглашения о вывозе зерна из портов Украины: один документ был подписан между Турцией, Украиной и ООН, второй — между Турцией, Россией и ООН. Соглашения предполагают, что вывоз сельскохозяйственной продукции происходит из портов Одесса, Черноморск и Южный. Срок действия сделки составлял 120 дней с возможным продлением. В рамках соглашения первое судно с украинским зерном покинуло порт Одесса 1 августа.

В середине ноября 2022 года соглашение было продлено на 120 дней. Гарантами реализации инициативы остались ООН и Турция.

PortNews

### **Недельный экспорт пшеницы через Новороссийск вырос до 527 тыс. т**

За неделю с 23 по 29 января 2023 г. экспорт пшеницы через терминалы Новороссийска вырос до 527 тыс. т. Неделей ранее, по уточненным данным, он составил 456 тыс. т.

Основными направлениями экспорта стали Турция (119 тыс. т) и

Новости РЖД

**Погрузка зерна на сети ОАО «РЖД» выросла на 22,5%**

Погрузка на сети ОАО «Российские железные дороги» в январе 2023 года составила 99,2 млн тонн, что на 4,8% меньше, чем за аналогичный период прошлого года, сообщает пресс-служба организации.

Грузооборот за январь 2023 года вырос по сравнению с аналогичным периодом прошлого года на 1,5% и составил 228,4 млрд тарифных тонно-км, грузооборот с учетом пробега вагонов в порожнем состоянии за это же время вырос на 0,4% и составил 284,3 млрд тонно-км.

В том числе, железными дорогами погружено:

химических и минеральных удобрений – 5,2 млн тонн (-5,4%);

зерна – 2,3 млн тонн (+22,5%).

Новости РЖД

## Украина

### 1 февраля. За первые семь месяцев сезона Украина экспортировала 26,7 млн тонн зерна

Как свидетельствуют оперативные данные Государственной таможенной службы, по состоянию на 1 февраля с начала 2022/23 МГ Украина экспортировала 26,701 млн тонн зерновых и зернобобовых культур, из которых в январе – 3,955 млн тонн. Об этом сообщила пресс-служба Минагрополитики Украины.

При этом отмечается, что за аналогичный период предыдущего сезона указанный показатель составлял 38,625 млн тонн, из которых 6 млн тонн были отгружены в январе.

В разрезе культур с начала текущего сезона было экспортировано:

- пшеницы – 9,662 млн тонн (в 2021/22 МР – 17,079 млн тонн);
- ячменя – 1,815 млн тонн (5,482 млн тонн);
- ржи – 12,7 тыс. тонн (156,5 тыс. тонн);
- кукурузы – 15,12 млн тонн (15,644 млн тонн).

Суммарный экспорт украинской муки на 1 февраля составляет 82,6 тыс. тонн (сезоном ранее – 63,8 тыс. тонн), в т.ч. пшеничной – 78,8 тыс. тонн (62,7 тыс. тонн).

АПК-Информ

### 1 февраля. Более 19 млн тонн продовольствия экспортировали из Украины за время работы зерновой сделки

Из портов Украины во вторник вышли три сухогруза с кукурузой и пшеницей, сообщает Совместный координационный центр (СКЦ).

"31 января три судна покинули украинские порты, они перевозят в общей сложности 166,5 тыс. тонн зерна и другого продовольствия в рамках черноморской зерновой инициативы", - говорится в сообщении.

Два сухогруза Globe Danae (70 тыс. тонн кукурузы) и Wei Hei (63,5 тыс. тонн кукурузы) отправились в Китай. Судно Donna Judi направилось в Китай с 33 тыс. тонн пшеницы.

СКЦ отмечает, что 29 и 30 января ни одно судно не смогло покинуть порты Украины из-за неблагоприятных погодных условий.

С 29 по 31 января по морскому гуманитарному коридору в сторону Украины прошли семь судов.

"По состоянию на 31 января общий тоннаж зерна и другой агропродукции, экспортированной из трех украинских портов, составляет 19 104 631 тонну. Всего на данный момент было разрешено движение 1 382 судов: 692 на прибытие в украинские порты и 690 - на выход из них", - резюмировали в СКЦ.

ИНТЕРФАКС

**31 января. В январе условия перезимовки озимых в Украине были достаточно сложными**

Третья декада января в Украине характеризовалась теплой, нехарактерной для этого времени года погодой. В связи с этим перезимовка озимых культур на протяжении января оставалась достаточно сложной. Этот факт констатировали специалисты Национальной академии аграрных наук Украины.

«До 15 января на большей части территории страны еще удерживался слабый снежный покров, но, начиная с 16 января, наступило аномальное для этого месяца повышение температуры воздуха и он растаял. Среднесуточные температуры воздуха составляли 0,2-9°C, что на 6,9-13,6°C выше нормы. Максимальная температура повышалась до 4,8-13,4°C, а минимальная снижалась до 2-6°C мороза. Такие агрометеорологические условия провокативны для посевов озимых и крайне нежелательны в случае резкого снижения температуры воздуха при отсутствии снега», - отмечается в сообщении.

Также ученые отметили, что на конец января растения озимых зерновых культур находились в состоянии зимнего покоя. Агрессивных и долговременных неблагоприятных факторов внешней среды на большинстве территории, которые могли бы вызвать гибель растений, нет. Состояние озимых культур в целом оценивается как удовлетворительное.

«Результаты отращивания озимых зерновых культур учеными ННЦ «Институт земледелия НААН» показали, что выживаемость растений на 25 января составила 98-99%. Интенсивность отрастания надземной массы озимых зерновых культур после 24-часовой экспозиции составила 5-9 мм», – добавили в НААН.

АгроПерспектива

**30 января. Январский экспорт украинского зерна превысил 3,5 млн тонн**

Согласно оперативным данным Государственной таможенной службы, по состоянию на 30 января Украина с начала 2022/23 МГ экспортировала 26,274 млн тонн зерновых и зернобобовых культур, в т.ч. в январе – 3,528 млн тонн.

При этом отмечается, что за аналогичный период предыдущего сезона указанный показатель составил 37,951 млн тонн, в т.ч. в январе 2022 г. – 5,479 млн тонн.

В разрезе культур с начала текущего сезона было экспортировано:

- пшеницы – 9,444 млн тонн (в январе – 1,033 млн тонн);
- ячменя – 1,815 млн тонн (189 тыс. тонн);
- ржи – 12,7 тыс. тонн (0,2 тыс. тонн);
- кукурузы – 14,911 млн тонн (2,287 млн тонн).

Суммарный экспорт украинской муки на 30 января составил 82,7 тыс. тонн (за месяц – 13,7 тыс. тонн), в т.ч. пшеничной – 78,9 тыс. тонн (13,3 тыс. тонн).

АПК-Информ



**30 января. С конца декабря в Украине сохраняется тенденция роста цен на подсолнечник**

Сохранению этой тенденции способствует сдерживание продаж масличной сельхозпроизводителями, которые ожидали дальнейшего роста цен на нее. Также поддержку ценам оказывал рост активности импортеров, в частности из Европы, которые в текущем МГ увеличили объемы импорта этой масличной из Украины. Кроме этого, несмотря на дальнейшее удешевление подсолнечного масла, наблюдалось удорожание подсолнечника в портах Украины, что также способствует развитию этого тренда.

Так, за указанный период цены спроса на семена подсолнечника выросли на 6-8% и по состоянию на конец минувшей недели преимущественно варьировались в пределах 15200-18600 грн/т СРТ. Также заметим, что маслоперерабатывающие заводы, нуждавшиеся в немедленном привлечении предложения масличной, готовы были доплачивать за тоннаж.

АПК-Информ

**30 января. Украина может перерабатывать в биоэтанол 1,8 млн т кукурузы**

Биоэтанол — интересная идея для Украины, если производить его из кукурузы. В целом можно ориентироваться на обеспечение 10% доли европейского рынка биоэтанола, а это — 1,8 млн т кукурузы.

Такое мнение высказал представитель компании ETG Андрей Биленький.

Это лишь 10% от общего предложения кукурузы в Украине, но это даст добавленную стоимость и дополнительную стабильность внутренним ценам. Вопрос лишь в том, где производить биоэтанол. На мощностях, которые у нас есть, мы способны перерабатывать 0,5 млн зерновых. Но эти заводы производят спирт, а не биоэтанол. Чтобы спирт стал биоэтанолом, нужно увеличить его концентрацию минимум до 99,3%. Не каждый завод может выпускать этиловый спирт такой концентрации.

В Минагрополитики в свою очередь отмечают, что в Украине достаточно мощностей для переработки биоэтанола, наблюдается тенденция к их росту. В частности, благодаря приватизации спиртовых заводов.

АПК-Информ

**30 января. В Украине продолжает дорожать фуражная кукуруза**

Согласно данным ИА "АПК-Информ", на прошлой неделе в Украине сохранялась повышательная ценовая динамика в секторе фуражной кукурузы.

Поддержку ценам продолжают оказывать достаточно высокий спрос трейдеров (особенно в первой половине недели), недостаточное количество предложений зерновой из-за сдерживания продаж аграриями, а также невозможность завершения уборки кукурузы в стране и высокая вероятность снижения ее качества в дальнейшем.

Так, по состоянию на конец дня 27 января большинство покупателей фиксировали цены спроса на кукурузу в диапазоне 5600-7000 грн/т СРТ, что превышало показатели конца предыдущей недели на 100-200 грн/т.

АПК-Информ

## Беларусь

### 2 февраля. Минсельхозпрод скорректировал минимальные экспортные цены на молочную и мясную продукцию

Министерство сельского хозяйства и продовольствия изменило предельные минимальные цены на товары, реализуемые по внешнеторговым договорам. Это регламентируется постановлением ведомства от 1 февраля 2023 года №19, официально опубликованным на Национальном правовом интернет-портале, сообщает БЕЛТА.

Стоимость продукции устанавливается в зависимости от региона экспорта: Россия, страны ЕАЭС (кроме России), страны СНГ и Грузия (кроме стран ЕАЭС), страны вне СНГ (кроме Грузии).

Согласно документу свежие, охлажденные или замороженные туши или полутуши молодняка крупного рогатого скота нельзя продавать в Россию, страны ЕАЭС, СНГ и Грузию дешевле \$4,2 за кг, а от взрослого КРС - дешевле \$4 за кг. В остальные государства стоимость экспорта будет не ниже \$3,9 за кг.

В документ также попали такие позиции, как сухое молоко и сливки, сливочное масло и сыры.

Постановление вступило в силу с 2 февраля.

Белта

### Белорусский рубль на торгах 1 февраля ослаб к основным валютам

Белорусский рубль на торгах 1 февраля ослаб к основным валютам. Такая информация размещена на сайте Белорусской валютно-фондовой биржи.

Доллар подорожал на Br0,0036 - его курс составил Br2,678 за \$1.

Курс юаня повысился на Br0,0081 и стал Br3,9687 за 10 юаней.

Курс российского рубля стал выше на Br0,0077 и составил Br3,8179 за 100 российских рублей.

Белта

### 1 февраля. Белгидромет рассказал о состоянии почвы в условиях оттепели

Во второй половине января перезимовка озимых культур проходит в условиях оттепельной погоды, сообщили БЕЛТА в Республиканском центре по гидрометеорологии, контролю радиоактивного загрязнения и мониторингу окружающей среды Минприроды.

"Агрометеорологическая ситуация осложняется переувлажнением почвы, в первую очередь тяжелой по механическому составу. В низких местах на полях может наблюдаться застой воды. Снежный покров практически отсутствует либо высота его не превышает 1-4 см, в отдельных северо-западных районах - 8-9 см. Во многих районах страны почва талая, местами слабопромерзшая. Более значительный мерзлый слой

толщиной 10-29 см сохраняется лишь в восточной части Витебской и на северо-востоке Могилевской области", - рассказали в Белгидромете.

Для определения жизнеспособности отобраны образцы озимых зерновых культур, рапса и многолетних трав. Проводится их отращивание.

Белта

### **30 января. Тарифы на транзит нефти по Беларуси выросли на 9%**

Министерство антимонопольного регулирования и торговли установило тарифы на услуги по транспортировке нефти по магистральным трубопроводам, сообщили БЕЛТА в пресс-службе ведомства.

Постановлением МАРТ от 23 января 2023 года №8 "О тарифах на услуги по транспортировке нефти по магистральным трубопроводам" с 1 февраля 2023 года тарифы на услуги, оказываемые ОАО "Гомельтранснефть Дружба" по транзитной транспортировке нефти через Беларусь, проиндексированы на 9%.

"Кроме того, этим постановлением предусмотрено повышение тарифов на транспортировку нефти по внутриреспубликанским маршрутным направлениям, учитывающее прогнозируемый в Беларуси на 2023 год индекс цен производителей промышленной продукции, а также удельные тарифы (за 100 ткм) по транспортировке нефти по транзитным направлениям", - отметили в ведомстве.

Постановление вступает в силу с 1 февраля 2023 года.

Белта

## **Казахстан**

### **1 февраля. В Казахстане разъяснили все нововведения в системе субсидирования аграриев**

В РК пересмотрели подходы к господдержке агропромышленного комплекса. Прежде чем они изменились, прошло девять заседаний с участием специальной рабочей группы. В нее вошли с/х производители, представители отраслевых ассоциаций и союзов, государственных органов, антикора, научных ведомств и парламентарии. В итоге они выработали компромиссный вариант новой системы субсидирования, сохранив ней имеющиеся и действующие правила, пишет «КазахЗерно.kz» со ссылкой на пресс-службу МСХ РК.

В растениеводстве сохранили направления и нормативы. Чтобы повысить привлекательность возделывания сахарной свеклы, повысили норматив субсидирования ее производства с 15 тыс. тг до 25 тыс. тг за тонну. Отменили переводные заявки для исключения рисков коррупции и упрощения администрирования. Вместо процедуры согласования постановлений акиматов по нормативам и направлениям субсидирования с/х культур, пестицидов и удобрений внедряют новую процедуру. Будут предоставлять предлагаемые объемы субсидий в МСХ РК в электронном формате. Кроме того, ожидается внедрение информационной системы для отслеживания передвижения семян.

Для предприятий, которые вознамерятся получить субсидии, вводят встречные обязательства. Чтобы реализовывать произведенную продукцию, будут использовать информационную систему МТИ по ценам рынка, отталкиваясь от меморандумов, подписанных акимата. Эта мера затронет субъекты агропромышленного комплекса, которые получили субсидии на сумму от 3 тыс. месячных расчетных показателей.

Казах-ЗЕРНО

### **1 февраля. Казахстан возглавляет список импортеров омского зерна**

Омский филиал Центр оценки качества зерна отчитался о работе в 2022 году, и в том числе, о контрольных процедурах по проверке зерновых при их реализации на внутреннем и зарубежном рынке. Как сообщает собкор «КазахЗерно.kz», в прошлом году был проверен почти 1,1 млн. тонн зерновых.

В том числе, в омском регионе в рамках государственного задания осуществлялся мониторинг зерна нового урожая. Согласно выводам специалистов, качество омской пшеницы высокое, а доля зерна третьего класса самая большая среди всех сибирских регионов.

Омские зерновые импортировали 11 стран мира. Традиционно рейтинг импортеров возглавляет Казахстан. Также в ТОП-5 по закупкам входят КНР, Киргизия, Белоруссия и Латвия.

Казах-ЗЕРНО

### **1 февраля. Свыше 1,7 тысячи новых инвестпроектов планируется реализовать в АПК Казахстана до 2030 года**

Актуализированный проект Концепции развития агропромышленного комплекса до 2030 года рассмотрен на совещании под председательством Премьер-Министра РК Алихана Смаилова, передает МИА «Казинформ» со ссылкой на [Primeminister.kz](http://Primeminister.kz).

Министр сельского хозяйства Ербол Карашукеев отметил, что документ разрабатывался с учетом предложений бизнеса и экспертов, исходя из глобальных вызовов и мировых трендов, с которыми может столкнуться отечественный агропромышленный комплекс в ближайшие годы.

Среди основных задач Концепции: повышение производительности труда в отрасли в два раза, увеличение экспорта сельхозпродукции в три раза, а также самообеспечение по всем продтоварам на уровне не менее 90 %. Планируется также нарастить объемы инвестиций в основной капитал сельского хозяйства в среднем в 2,5 раза.

В частности, будут приняты меры по повышению урожайности пшеницы до 20 ц/га за счет субсидирования покупки семян и модернизации семеноводческих хозяйств. Площадь орошаемых земель к указанному сроку планируется довести до 3 млн га, а уровень внесения минеральных удобрений – до 40 %. При этом темп обновления сельхозтехники должен достичь 7 % благодаря льготному лизингу и другим мерам господдержки.

«Для достижения данных индикаторов необходимо отказываться от монокультур, соблюдать научно-обоснованные севообороты, а также внедрять в производство современные ресурсосберегающие технологии. Разрабатывается специальный

Комплексный план по развитию семеноводства, в рамках которого начата работа по переводу научных организаций на современные методы селекции. Создается стройная система семхозов, ключевыми субъектами которой станут наши научные и опытные хозяйства НАНОЦ», - отметил министр.

Для повышения эффективности и прозрачности управления земельными ресурсами планируется запустить единую цифровую платформу сельхозземель, автоматизировать процесс оформления участков, а также продолжить работу по выявлению и вовлечению в оборот неиспользуемых земель.

В животноводстве упор будет сделан на внедрение современных методов селекции, стимулирование кормопроизводства, развитие инфраструктуры пастбищ и увеличение поголовья сельхозживотных в целом.

В целях повышения объема экспорта отечественной продукции будет проводиться работа по расширению перечня казахстанских предприятий в зарубежных реестрах поставщиков. Это позволит нарастить экспорт до \$9,9 млрд. В целом до 2030 года во всех отраслях сельского хозяйства намечена реализация более 1,7 тысячи инвестиционных проектов общей стоимостью 4,5 трлн тенге, что значительно повысит экспортный потенциал республики.

Что касается аграрной науки, планируется решить проблемы, связанные с внедрением в производство прикладных разработок и их коммерциализацией, а также создать современную национальную систему распространения знаний по опыту развитых стран.

«Предусматривается ежегодное увеличение программно-целевого финансирования аграрной науки, введение отраслевого грантового финансирования для молодых ученых. В результате доля внедренных научных разработок в АПК должна увеличиться с 14,5 % до 40 %», - отметил Ербол Карашукеев.

В целом ожидается, что реализация Концепции позволит насытить внутренний рынок продовольственными товарами отечественного производства, создать около 70 тысяч хозяйств и порядка 400 тысяч рабочих мест.

Казинформ

### **1 февраля. Казахстан: Продкорпорация начнет выдачу товарных кредитов**

Продовольственная контрактная корпорация в качестве дополнительного инструмента поддержки аграриев в этом году начнет выдачу товарных кредитов – пшеницей и ячменём. Об этом portalу EIDala.kz сообщили в пресс-службе Продкорпорации.

«Данный механизм применяется в период низких цен на внутреннем рынке и предоставляет возможность субъектам АПК использовать зерно Продкорпорации для реализации своих производственных планов, не отвлекая денежные средства на эти цели. В текущем году планируется использовать товарный кредит как дополнительный механизм финансирования посевной кампании», - пояснили в Продкорпорации.

На данный момент предварительно определено, что товарный кредит будет выдаваться пшеницей и ячменём под обеспечение гарантии СПК, банка второго уровня, ФРП «Даму» либо полиса страхования невозврата объема выданного кредита.



По предварительным расчетам, вознаграждение по кредиту будет в виде фиксированной доплаты 168 кг на одну тонну зерна. Срок возврата товарного кредита и вознаграждения до 1 ноября 2023 года. Условия поставки: EXW «франко-завод».

Окончательные условия выдачи товарного кредитования, а также начало финансирования программы форвардного закупа 2023 года Продкорпорация объявит в ближайшее время.

Казах-ЗЕРНО

### **30 января. В Казахстане за 2022 год экспорт зерна и муки показал лучший результат за всю историю**

На расширенном заседании Коллегии Министерства сельского хозяйства Республики Казахстан рассказали об экспорте в 2022 году, отметив положительную динамику. Об этом сообщает Bizmedia.kz.

В прошлом году был собран один из самых высоких урожаев за последние 10 лет, изобилие зерна и муки привело к рекордным показателям экспорта для независимого Казахстана, сообщает Аналитическая служба «Атамекен».

По данным Комитета государственных доходов за 2022 год, экспорт пшеницы значительно увеличился как в стоимостном выражении (\$1 894 млн.), так и в количественном (12%) по сравнению с предыдущим годом. Это ознаменовало впечатляющий рост на 37% в стоимостном выражении по сравнению с предыдущим годом.

Экспорт пшеницы и муки из Казахстана в 2022 году.

В мукомольной промышленности также наблюдался всплеск торговой активности, причем на 77% до 738 миллионов доллар и тоже рост на 37%.

Казахстан является одним из крупнейших экспортеров пшеницы, 44% ее общего экспорта направляется в Узбекистан. Кроме того, он экспортирует большое количество муки, причем 75% этого экспорта попадает в Афганистан.

Казах-ЗЕРНО

### **30 января. Казахстанская пшеница подешевела до \$270, мука держится на \$350 за тонну**

Экспорт казахстанской пшеницы и муки в страны Средней Азии в январе переживает спад. Это традиционный сезонный фактор, поэтому трейдеры и производители рассчитывают на восстановление объемов поставок в феврале. А пока вынуждены констатировать двукратное снижение экспорта по сравнению с осенними месяцами 2022. Это давит на цены.

Также объем экспорта в январе 2023 года снизился и в сравнении с январем 2022.

- Отгрузки муки за первые 15 дней января через станцию Сарыагаш составили всего 33 тыс. тонн, - рассказал Алихан Талгатбек, президент Союза зернопереработчиков Казахстана. - Это очень мало. Думаю, в целом по итогам января в лучшем случае зафиксируем объем экспорта в 100-110 тыс. тонн. По пшенице тоже низкий экспорт, примерно 300 тыс. тонн. Итого, в январе можно говорить об общей объеме экспорта

(пшеница+мука в зерновом эквиваленте) в 420 тыс. тонн. А в январе 2022 мы экспортировали 750 тыс. тонн.

Эта ситуация привела к падению цен на казахстанскую сельхозпродукцию. Стоимость пшеницы 3 класса снизилась до \$270-275 (DAP Сарыагаш).

Что касается муки, то она держится на \$345-350 за тонну (DAP Сарыагаш), хотя покупатели настаивают на снижении до \$320. Однако, переработчики с такой ценой не смогут обеспечить рентабельность производства, поэтому отказываться давать такую скидку.

Причине сложившейся ситуации несколько. Помимо сезонного спада, также роль играют логистические проблемы, с которыми столкнулись казахстанские экспортеры из-за коллапса железнодорожных перевозок – сроки доставки грузов задерживаются в два-три раза от нормативных. Плюс, на рынок давит увеличение поставок в Среднюю Азию зерна и муки из России, получившей в прошлом году рекордный урожай пшеницы – более 100 млн тонн. Аналитический центр «СовЭкон» сообщил, что за первую половину маркетингового года 2022-2023 экспорт российской пшеницы составил 22,7 млн тонн. Существенно выросли и поставки муки, в том числе в Среднюю Азию. В частности, поставки в Афганистан превысили 191 тыс. тонн.

Казах-ЗЕРНО

## **НОВОСТИ МИРОВОГО РЫНКА ЗЕРНА**

### **1 февраля. На прошлой неделе Египет выпустил из портов 135 тыс. тонн кукурузы и сои**

Министерство сельского хозяйства и мелиорации Египта в сотрудничестве с Центральным банком страны обеспечили в течение последней недели выпуск из портов для нужд внутреннего рынка 135 тыс. тонн кукурузы и сои ориентировочной стоимостью \$91 млн. Об этом заявил министр сельского хозяйства и мелиорации Эль-Сайед Эль-Кусейр, сообщает [ahram.org](http://ahram.org).

Указанную сумму сформировали 56 тыс. тонн кукурузы (на \$20 млн), 79 тыс. тонн сои (\$66 млн), а также кормовые добавки (около \$5 млн).

Таким образом, общий объем кормов, выпущенных из египетских портов с 16 октября 2022 г. по 25 января т.г., составляет 2,291 млн тонн, включая 1,594 млн тонн кукурузы и 702 тыс. тонн сои и кормовых добавок, общей стоимостью \$1,154 млрд.

АПК-Информ

### **1 февраля. Малайзия в январе сократила экспорт пальмового масла почти на 30%**

По данным независимой инспекционной компании AmSpec Agri Malaysia, экспорт малазийского пальмового масла в январе составил 1,07 млн тонн, что на 26,8% ниже уровня предыдущего месяца (1,46 млн тонн), сообщает The Edge Markets.

В частности, Малайзия отгрузила в январе 236,05 тыс. тонн сырого пальмового масла против 492,79 тыс. тонн в декабре 2022 г., рафинированного – 131,08 (106,01) тыс. тонн, сырого пальмоядрового масла – 13,8 (33,2) тыс. тонн, стеарина – 78,22 (107,64) тыс. тонн, олеина – 358,51 (375,29) тыс. тонн.

АПК-Информ

### **1 февраля. В Аргентине продали почти 81% сои урожая сезона-2021/22**

Продажи сои урожая 2021/2022 МГ в Аргентине составили 80,8% от урожая в 44 млн тонн по состоянию на прошлую неделю, что немного ниже 83%, проданных в предыдущем сезоне в то же время, показали данные министерства сельского хозяйства.

Соевые бобы являются главной товарной культурой Аргентины, а экспорт является основным источником столь необходимой твердой валюты для стесненного в средствах правительства страны.

В период с 19 по 25 января фермеры продали 56 200 тонн сои, что является одним из самых низких еженедельных объемов за последние месяцы.

Между тем, аргентинские фермеры, выращивающие кукурузу, продали 77,4% урожая кукурузы в стране в 2021/2022 годах, который, по данным министерства, оценивается в 59 миллионов тонн, что также ниже 79,4%, проданных в предыдущем сезоне за тот же период.

Фермеры также продали 7,1 млн тонн, или 52,7%, урожая пшеницы в Аргентине в 2022/2023 годах, который, по прогнозам правительства, составит всего 13,4 млн тонн из-за продолжительной засухи.

Oilworld.ru

### **1 февраля. Египет закупил 10 тыс тонн подсолнечного и 25 тыс. тонн соевого масла**

Государственное агентство Египта по закупке продовольствия GASC закупило 10 тыс. тонн подсолнечного масла у компании Каргилл, с оплатой 180 дней по цене \$1,236.40. Соевого масла было закуплено 19 тыс. тонн у компании Астон по цене \$1335 с оплатой 180 дней и у локального поставщика SOVYEN, 6 тыс. тонн EGP 45000/тонна около \$1499

По условиям тендера, поставка продукции импортеру должна производиться в период 25 февраля – 30 марта т.г.

По словам трейдеров, самое низкое предложение, представленное GASC во вторник, составило 1199,40 долларов за тонну с&f за 10 000 тонн подсолнечного масла с оплатой по факту поставки (от Каргилл, прим oilworld.ru).

Самое низкое предложение, представленное на тендере по соевому маслу, составляло 1300 долларов за тонну с&f за 12 000 или 19 000 тонн, добавили они.

Oilworld.ru

### **1 февраля. В отдельных штатах США фиксируется улучшение состояния посевов озимой пшеницы**

По данным мониторинга USDA, за последний месяц улучшилось состояние посевов озимой пшеницы в штате Канзас, являющемся одним из ключевых регионов ее выращивания в США. Так, по состоянию на 29 января в хорошем и отличном состоянии находится 21% посевов зерновой против 19% в начале месяца, что, тем не менее, уступает результату на отчетную дату предыдущего года (30%).

Также увеличение доли посевов пшеницы в хорошем и отличном состоянии фиксируется в штатах Иллинойс – до 69% (по состоянию на 3 января – 68%, годом ранее – 42%), Небраска – до 22 (18, 36)% и Южная Дакота – также до 22 (16,31)%.

В то же время, эксперты отмечают ухудшение состояния озимых посевов в штатах Колорадо, где доля в хорошем и отличном состоянии сократилась с 50% по состоянию на 3 января до 38% на 29 января (в предыдущем году - 20%), Оклахома - с 38% до 17% (16%), Монтана – с 22% до 16% (14%) и Северная Дакота – с 48% до 41% (16%).

АПК-Информ

### **31 января. Египет получил предложения на поставку растительных масел**

По информации операторов рынка, государственное агентство Египта по закупке продовольствия GASC объявило тендер на импорт 30 тыс. тонн соевого и 10 тыс. тонн подсолнечного масел.

По условиям тендера, поставка продукции импортеру должна производиться в период 25 февраля – 30 марта т.г. на условиях оплаты аккредитивом на месте или в течение 180 дней.

По словам трейдеров, самое низкое предложение, представленное на египетском государственном тендере на закупку во вторник, составило 1199,40 долларов за тонну с&f за 10 000 тонн подсолнечного масла.

Самое низкое предложение, представленное на тендере по соевому маслу, составляло 1300 долларов за тонну с&f за 12 000 или 19 000 тонн, добавили они.

Трейдеры сообщили, что на международном тендере были представлены следующие предложения в долларах за тонну:

Компания, объем, цена по факту, цена с отсрочкой

Соевое масло

InterGrain SA, 10,500, \$1,320 оплата сразу, 180 дней \$1,375

Беллуно 6,000, \$1,339 оплата сразу, 180 дней \$1,399

Астон 12,000, \$1300 оплата сразу, 180 дней \$1335

и 19,000, \$1300 оплата сразу, 180 дней \$1335

Каргилл, 30,000, \$1,325 оплата сразу, 180 дней \$1,365

Подсолнечное масло

Agric Sa, 16,500, \$1300 оплата сразу, 180 дней \$1,345

Витерра, 12,000, \$1,294 оплата сразу, 180 дней \$1,342

Беллуно, 12,000, \$1,295, оплата сразу, 180 дней \$1,355

Астон, 5,500, \$1,264 оплата сразу, 180 дней \$1,309

Египетско-Африканская компания, 6,000, \$1,350 оплата сразу, 180 дней \$1,395 +/- 10%

Каргилл, 10,000, \$1,199.40 оплата сразу, 180 дней \$1,236.40

Покупка еще не была произведена, результаты тендера ожидаются во вторник.

[Oilworld.ru](http://Oilworld.ru)

### **31 января. Темпы уборки сои в Бразилии уступают прошлогодним**

По оценкам экспертов AgRural, по состоянию на 26 января сбор соевых бобов в Бразилии был выполнен на 5% запланированных площадей (+3% в неделю), что вдвое уступает показателю в аналогичный период прошлого года, сообщает Hellenic Shipping News.

Зерно Он-Лайн

### **31 января. Австралия получила рекордный урожай зерна**

Производство пшеницы в Австралии в 2022-23 торговом году достигло рекордных 37 млн тонн, по сравнению с 36,34 млн тонн годом ранее. Данные министерства сельского хозяйства США (USDA) 30 января передает сетевое издание World Grain.

Урожай ячменя ожидается на уровне 13,5 млн тонн. Это четвертый результат за всю историю.



Почти идеальные условия в Западной и Южной Австралии помогли пшенице и ячменю. Картину несколько испортили весенние дожди в сентябре и октябре в зерновых регионах Нового Южного Уэльса и Виктории.

«Ливни привели к ухудшению качества пшеницы. Значительный объема упал до кормового класса», — сообщает FAS Post Canberra.

К середине января в Западной, Южной Австралии, Квинсленде, Новом Южном Уэльсе и Виктории собрали 40,511 млн тонн зерна. В прошлом сезоне на эту дату было собрано на один миллион тонн меньше.

Экспорт пшеницы в сезоне 2022-2023 достигнет рекордных 28 млн тонн. Производство сорго ожидается на уровне 2,9 млн тонн и может стать третьим по величине за всю историю.

Зерно Он-Лайн

### **30 января. В ЕС сохраняется высокий потенциал производства масличных в 2023/24 МГ**

Эксперты Strategie Grains повысили прогноз производства семян подсолнечника в ЕС в 2023/24 МГ на 0,1 млн тонн по сравнению с предыдущим показателем – до 11,3 млн тонн, что на 2,3 млн тонн превысит результат предыдущего сезона.

Также был повышен прогноз для сои на 0,1 млн тонн, до 3,2 млн тонн по сравнению с собранными 2,5 млн тонн в 2022/23 МГ.

Вместе с тем прогноз производства рапса сохранен на уровне 19,5 млн тонн (на уровне предыдущего года).

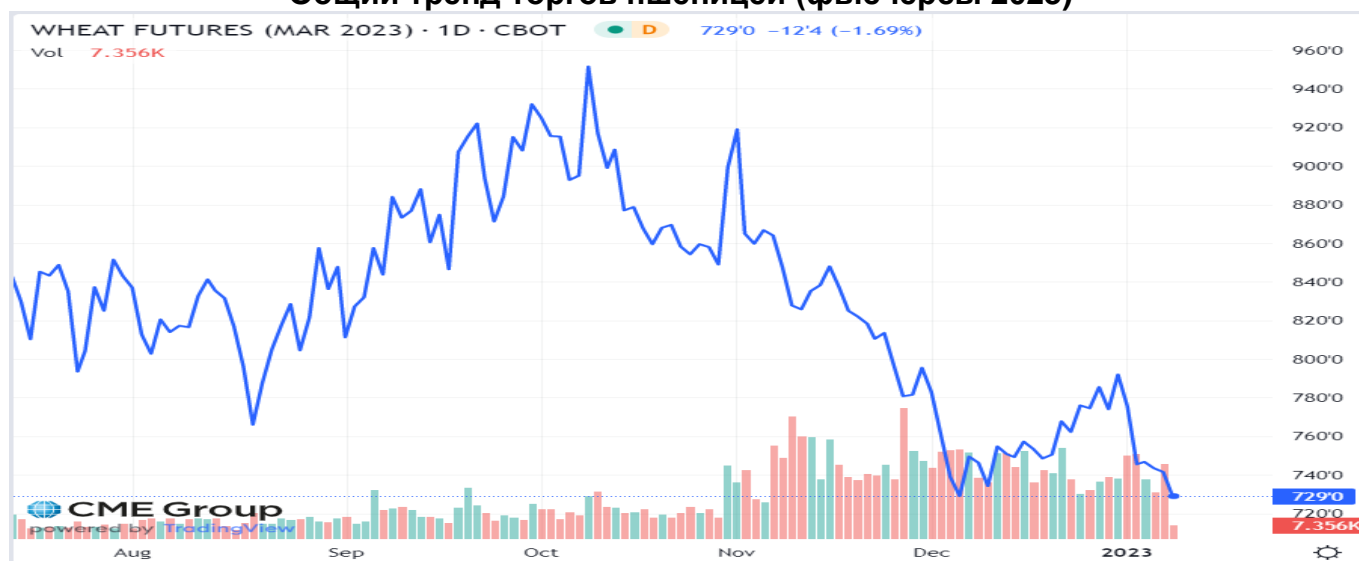
АПК-Информ

### Торги на CBOT

Торги на Чикагской товарной бирже (CME) продовольственной пшеницей SRW. \$/t

| Фьючерсы на: | Дата торгов |           | Изменение |
|--------------|-------------|-----------|-----------|
|              | 20 января   | 27 января |           |
| "Март-23"    | 264,6       | 276,3     | 11,8      |
| "Май-23"     | 267,5       | 280,0     | 12,5      |
| "Июль-23"    | 268,2       | 280,4     | 12,1      |

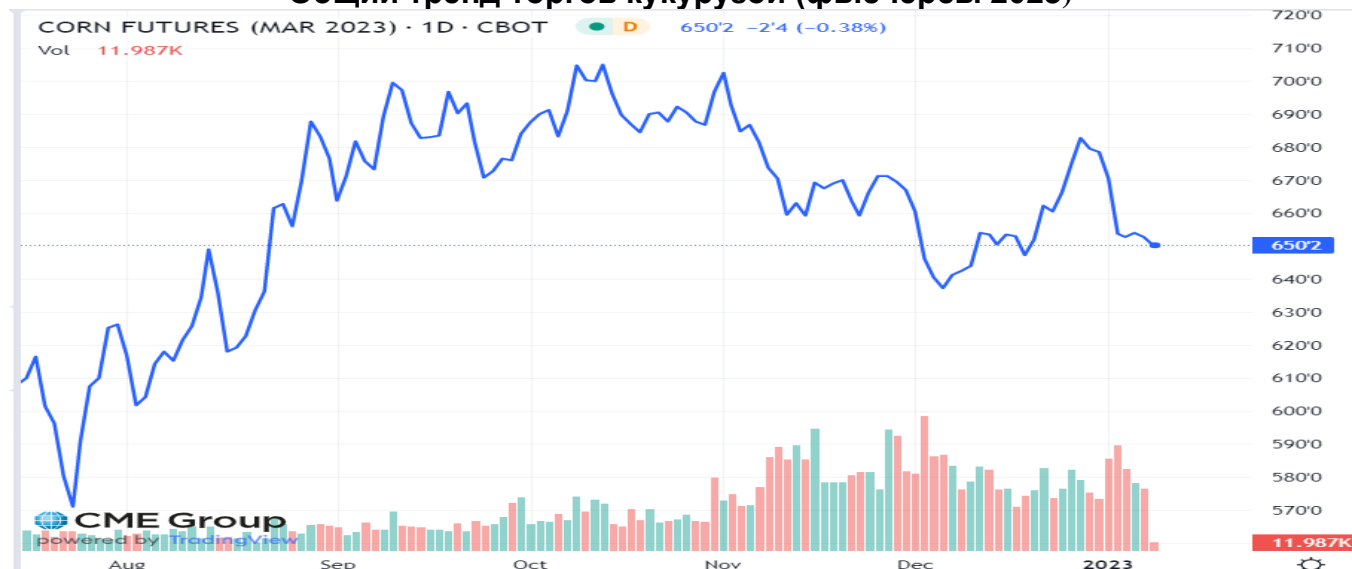
### Общий тренд торгов пшеницей (фьючерсы 2023)



### Торги на Чикагской товарной бирже (CME) кукурузой желтой. \$/t

| Фьючерсы на: | Дата торгов |           | Изменение |
|--------------|-------------|-----------|-----------|
|              | 20 января   | 27 января |           |
| "Март-23"    | 264,4       | 271,2     | 6,7       |
| "Май-23"     | 244,3       | 250,2     | 5,9       |
| "Июль-23"    | 240,3       | 245,1     | 4,8       |

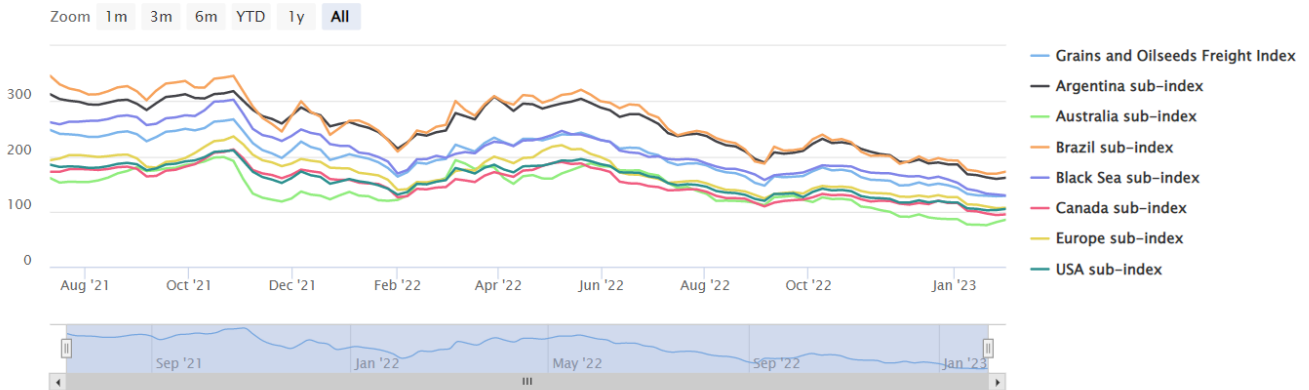
### Общий тренд торгов кукурузой (фьючерсы 2023)



## Индексы Международного совета по зерну (ICG) и динамика мировой торговли зерновыми Ставки фрахта зерновых и масличных культур

New – ICG Grains and Oilseeds Freight Index (GOFI) &amp; sub-Indices

(Weekly basis, 1 January 2013 = 100)

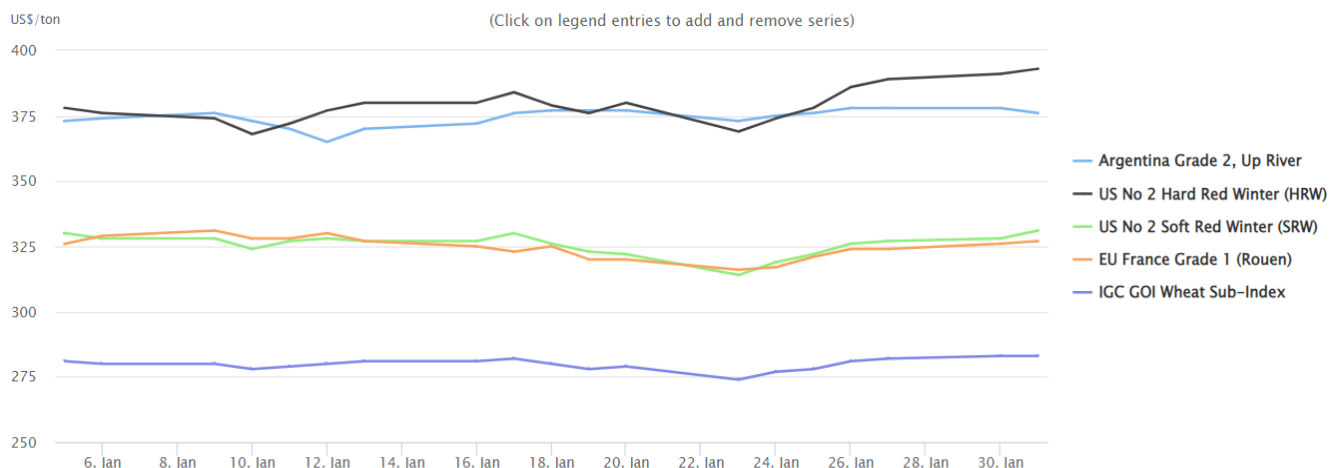


|                                       | 31 Jan | Weekly Change | Annual Change | 52 Week Low | 52 Week High |
|---------------------------------------|--------|---------------|---------------|-------------|--------------|
| ICG Grains and Oilseeds Freight Index | 128    | +1            | -21 %         | 127         | 243          |
| Argentina sub-Index                   | 161    | +2            | -25 %         | 159         | 308          |
| Australia sub-Index                   | 85     | +4            | -30 %         | 75          | 193          |
| Brazil sub-Index                      | 172    | +4            | -17 %         | 168         | 321          |
| Black Sea sub-Index                   | 129    | -2            | -24 %         | 129         | 246          |
| Canada sub-Index                      | 95     | +1            | -25 %         | 94          | 190          |
| Europe sub-Index                      | 107    | +1            | -23 %         | 106         | 220          |
| USA sub-Index                         | 105    | +2            | -20 %         | 102         | 195          |

## Мировые экспортные цены на пшеницу, ячмень, кукурузу

Wheat Prices

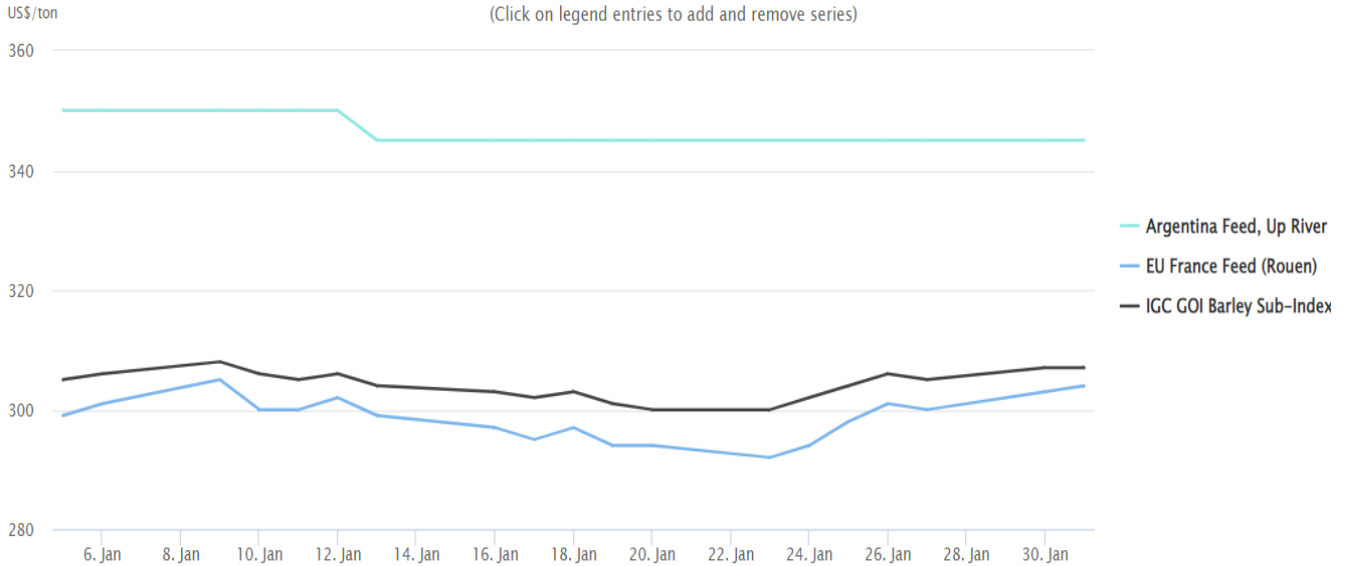
(Click on legend entries to add and remove series)



|                               | 31 Jan | Daily \$ Change | Annual Change | 52 Week Low | 52 Week High |
|-------------------------------|--------|-----------------|---------------|-------------|--------------|
| Argentina Grade 2, Up River   | \$376  | -2              | 23 %          | \$306       | \$492        |
| EU France Grade 1 (Rouen)     | \$327  | +1              | 6 %           | \$308       | \$472        |
| US No 2 Hard Red Winter (HRW) | \$393  | +2              | 4 %           | \$363       | \$576        |
| US No 2 Soft Red Winter (SRW) | \$331  | +3              | -2 %          | \$314       | \$529        |
| Wheat sub-Index               | 283    | -               | -2 %          | 274         | 400          |

Barley Prices

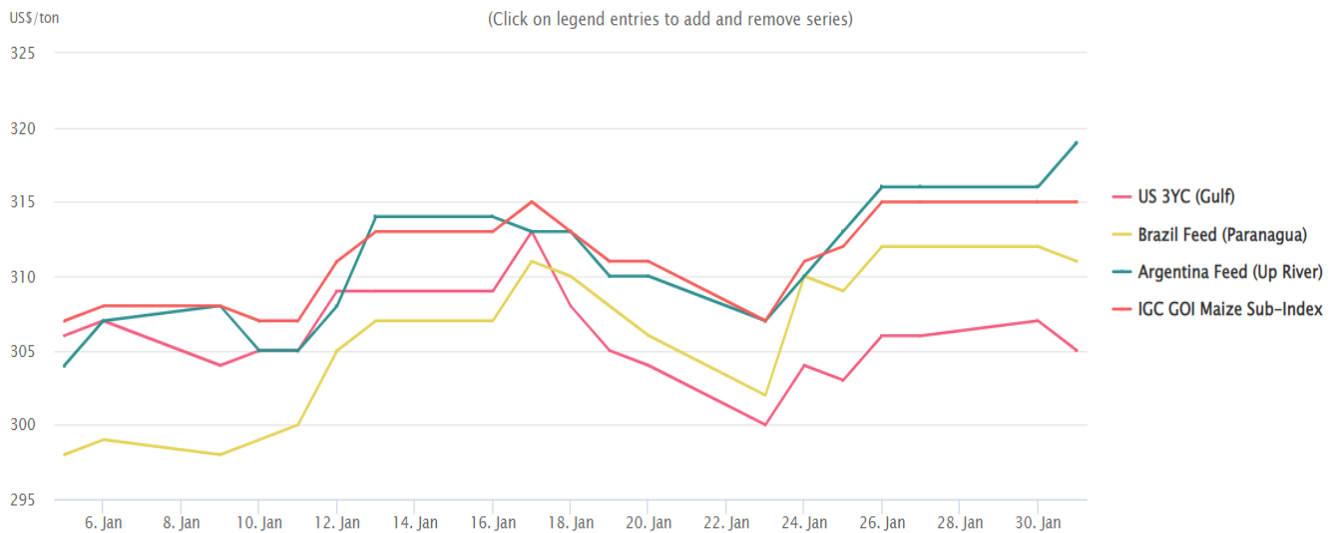
(Click on legend entries to add and remove series)



|                          | 31 Jan | Daily \$ Change | Annual Change | 52 Week Low | 52 Week High |
|--------------------------|--------|-----------------|---------------|-------------|--------------|
| Argentina Feed, Up River | \$345  | -               | 15 %          | \$300       | \$382        |
| EU France Feed (Rouen)   | \$304  | +1              | 3 %           | \$282       | \$451        |
| Barley sub-Index         | 307    | -               | 4 %           | 294         | 416          |

Maize Prices

(Click on legend entries to add and remove series)



|                           | 31 Jan | Daily \$ Change | Annual Change | 52 Week Low | 52 Week High |
|---------------------------|--------|-----------------|---------------|-------------|--------------|
| Argentina Feed (Up River) | \$319  | +3              | 16 %          | \$257       | \$360        |
| Brazil Feed (Paranagua)   | \$311  | -1              | 5 %           | \$256       | \$383        |
| US 3YC (Gulf)             | \$305  | -2              | 4 %           | \$290       | \$375        |
| Maize sub-Index           | 315    | -               | 5 %           | 281         | 390          |

## Тендеры недели

### 12 мая. Иордания провела тендер по закупке пшеницы

11 мая министерство промышленности и торговли Иордании провело тендер по закупке 120 тыс. т мукомольной пшеницы произвольного происхождения.

### 1 февраля. Египет получил предложения на тендере по закупке кукурузы

По информации операторов рынка, государственное агентство Египта по закупке продовольствия GASC в ходе тендера по закупке кукурузы получило ряд предложений по поставке зерновой происхождения из Украины, Румынии, Болгарии, Аргентины и США.

| Страна    | Оператор         | Объем, тыс. тонн | Цена, USD/t | Порт      |
|-----------|------------------|------------------|-------------|-----------|
| Украина   | Egyptian African | 50               | 325         | NA        |
| Румыния   | Cofco            | 50               | 322         | Констанца |
| Румыния   | Agrochirnoji     | 30               | 316         | Констанца |
| Болгария  | Buildcom         | 50               | 320,77      | Варна     |
| Аргентина | Viterra          | 40               | 316         | Renova    |
| США       | ADM              | 60               | 300         | US Gulf   |

Напомним, что, по условиям тендера, поставка кукурузы импортеру должна производиться в период 2 февраля – 10 марта т.г.

Зерно Он-Лайн

### 1 февраля. Алжир законтрактовал на тендере 300 тыс. тонн пшеницы дурум

По информации операторов рынка, государственное агентство Алжира по закупке продовольствия OAIC закупило на международном тендере 300 тыс. тонн пшеницы дурум.

Отмечается, что пшеница дурум закуплена по цене \$448-450 за тонну C&F для партий в судах Panamax и за \$458-459 за тонну C&F для партий для поставок в судах Handysize.

Ожидается, что основным источником поставки зерновой является Канада, также небольшие объемы поставит Мексика.

По условиям тендера, поставка импортеру пшеницы дурум должна состояться в феврале-марте т.г.

Зерно Он-Лайн

**1 февраля. Иордания провела тендер по закупке пшеницы**

31 января Министерство промышленности и торговли Иордании провело тендер по закупке 120 тыс. т твердозерной мукомольной пшеницы произвольного происхождения.

Зерно Он-Лайн

**31 января. Египет объявил тендер по закупке пшеницы**

2 февраля Государственное агентство по закупкам продовольствия Египта (GASC) проведет тендер по закупке мукомольной пшеницы.

На тендере принимаются предложения о поставке пшеницы на базисе C&F с 26 февраля по 10 марта и с 11 по 20 марта.

Оплата закупленного зерна произойдет немедленно, аккредитивом от Всемирного банка.

Как сообщалось ранее, 1 февраля GASC также проведет тендер по закупке фуражной кукурузы.

Зерно Он-Лайн

**31 января. Египет объявил тендер по закупке кукурузы**

1 февраля Государственное агентство по закупкам продовольствия Египта (GASC) проведет второй тендер по закупке фуражной кукурузы. Об этом сообщает агентство Зерно Он-Лайн со ссылкой на европейских трейдеров.

GASC ждет предложений о поставке кукурузы с 20 февраля по 10 марта на базисе FOB. Оплата закупленного зерна произойдет немедленно, аккредитивом от Международной исламской торгово-финансовой корпорации (ITFC).

Зерно Он-Лайн

**30 января. Алжир объявил тендер по закупке пшеницы**

31 января алжирская государственная компания OAIC проведет тендер по закупке не менее 50 тыс. т твердой пшеницы произвольного происхождения. Поставка произойдет 16-28 февраля, 1-15 марта и 16-31 марта.

Зерно Он-Лайн

**30 января. Египет объявил очередной тендер на импорт растительных масел**

По информации операторов рынка, государственное агентство Египта по закупке продовольствия GASC объявило тендер на импорт 30 тыс. тонн соевого и 10 тыс. тонн подсолнечного масел.

По условиям тендера, поставка продукции импортеру должна производиться в период 25 февраля – 30 марта т.г. на условиях оплаты аккредитивом на месте или в течение 180 дней.

Закрытие тендера намечено на 31 января.

Зерно Он-Лайн



**КОНЪЮНКТУРА РЫНКА ЗЕРНА**

ProZernoReview



27 января 2023 г.

**Зерно: средние цены. руб./т EXW Европейская Россия. с НДС (10%)**

| Товар                     | 06.01.23 | 13.01.23 | 20.01.23 | 27.01.23 |
|---------------------------|----------|----------|----------|----------|
| Пшеница 3 класса (кл.23%) | 13 480   | 13 520   | 13 520   | 13 435   |
| то же \$/t                | \$191,6  | \$200,1  | \$196,9  | \$193,8  |
| Пшеница 4 класса          | 11 780   | 11 745   | 11 845   | 11 790   |
| то же \$/t                | \$167,5  | \$173,8  | \$172,5  | \$170,0  |
| Продовольственная рожь    | 9 415    | 9 365    | 9 335    | 9 400    |
| то же \$/t                | \$133,9  | \$138,6  | \$135,9  | \$135,6  |
| Фуражная пшеница          | 10 295   | 10 255   | 10 405   | 10 305   |
| то же \$/t                | \$146,4  | \$151,8  | \$151,5  | \$148,6  |
| Фуражный ячмень           | 10 340   | 10 360   | 10 420   | 10 305   |
| то же \$/t                | \$147,0  | \$153,3  | \$151,7  | \$148,6  |
| Пивоваренный ячмень       | 15 000   | 15 500   | 15 500   | 15 500   |
| то же \$/t                | \$213,3  | \$229,4  | \$225,7  | \$223,5  |
| Фуражная кукуруза         | 10 750   | 10 780   | 10 835   | 10 740   |
| то же \$/t                | \$152,8  | \$159,5  | \$157,8  | \$154,9  |
| Горох                     | 16 590   | 16 405   | 16 365   | 16 360   |
| то же \$/t                | \$235,9  | \$242,8  | \$238,3  | \$235,9  |

- цены на **пшеницу 3 класса** продолжают двигаться разнонаправленно: в Центре вернулись вниз на -200руб./т, в Черноземье вниз на -90руб./т, на Юге слабый рост на+15руб./т, в Поволжье продолжение снижения на -65руб./т, продолжили рост на Урале на +335руб. и в Сибири на +65руб./т;

- цены на **пшеницу 4 класса** менялись также разнонаправленно: в Центре прибавили +85руб./т, продолжили снижение в Черноземье на -100руб./т и в Поволжье на -190руб./т, на Юге скорректировались вниз на -15руб./т, продолжили рост на Урале на +15руб./т и в Сибири на +50руб./т;

- цены на **пшеницу 5 класса** менялись по-разному: продолжили рост на Юге и Урале на +50-65руб./т и в Поволжье на +125руб./т, но упали в Центре на -315руб./т, в Черноземье на -270руб./т и Сибири на -135руб./т;

- цены на **фуражный ячмень** в основном вернулись вниз: упали в Центре на -300руб./т, в Черноземье и Сибири на -200руб./т, в Поволжье на -15руб./т, только на Юге прибавили +50руб./т и на Урале без изменений;

- цены на **продовольственную рожь** менялись разнонаправленно: в Центре восстановились на +200руб./т, в Черноземье и на Урале стабильно, в Поволжье скорректировались вниз на -15руб./т, а в Сибири восстановились на +150руб./т;

- цены на **кукурузу** в основном падали: в Центре и Черноземье вниз на -140-150руб./т, на Юге слабо вверх на +15руб./т, а в Поволжье продолжили снижение на -100руб./т;

- цены на **горох** менялись малозначительно: скорректировались вниз в Центре и Черноземье на -55руб./т, в Поволжье и в портах без изменений, восстановились на Юге на +35руб./т и в Сибири на +100руб./т.

**Средние цены на муку. EXW Европейская Россия (индекс ПроЗерно)**  
руб./т EXW Европейская Россия. с НДС (10%)

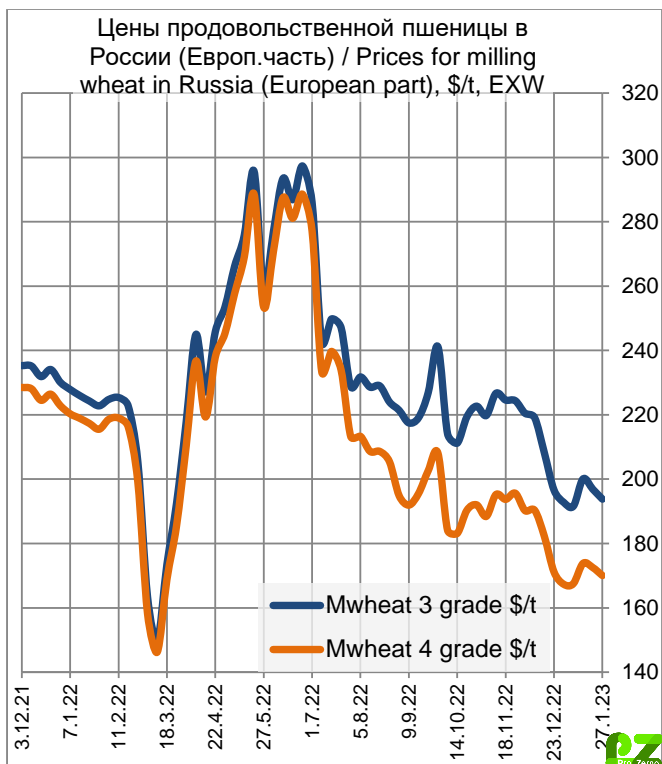
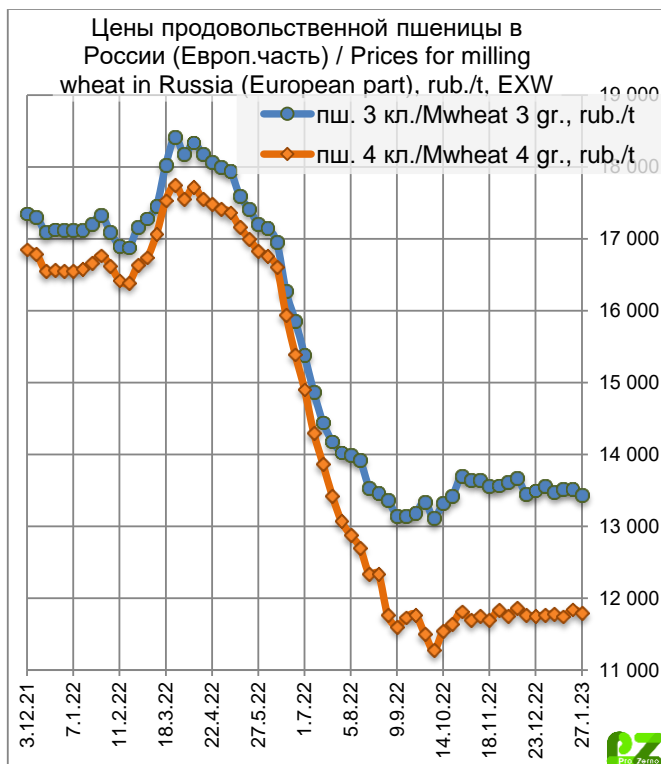
| Товар                        | 06.01.23 | 13.01.23 | 20.01.23 | 27.01.23 |
|------------------------------|----------|----------|----------|----------|
| Пшеничная мука высшего сорта | 21 640   | 21 585   | 21 325   | 21 370   |
| то же \$/t                   | \$307,7  | \$319,4  | \$310,6  | \$308,2  |
| Пшеничная мука 1 сорта       | 20 750   | 20 650   | 20 165   | 20 085   |
| то же \$/t                   | \$295,0  | \$305,6  | \$293,7  | \$289,7  |
| Пшеничная мука 2 сорта       | 18 875   | 18 815   | 18 385   | 18 465   |
| то же \$/t                   | \$268,3  | \$278,4  | \$267,7  | \$266,3  |
| Ржаная обдирная мука         | 16 220   | 16 110   | 16 055   | 16 055   |
| то же \$/t                   | \$230,6  | \$238,4  | \$233,8  | \$231,5  |

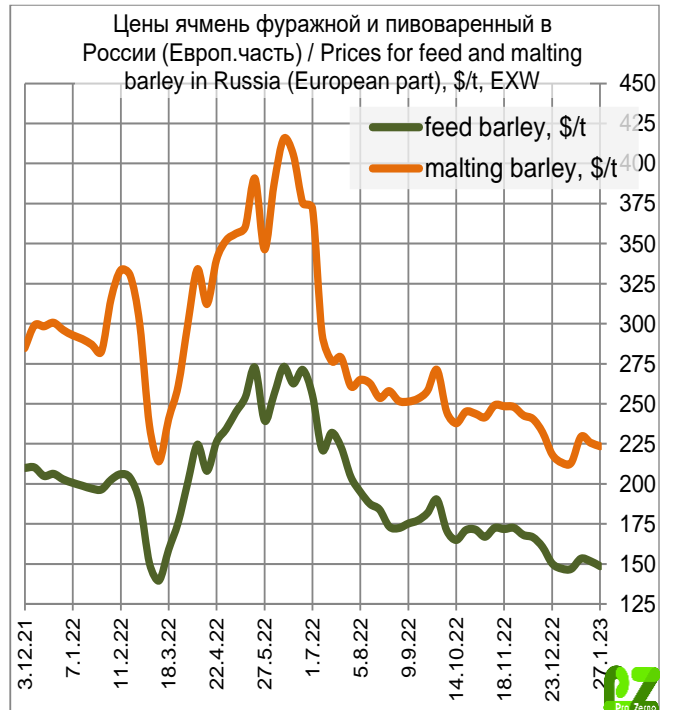
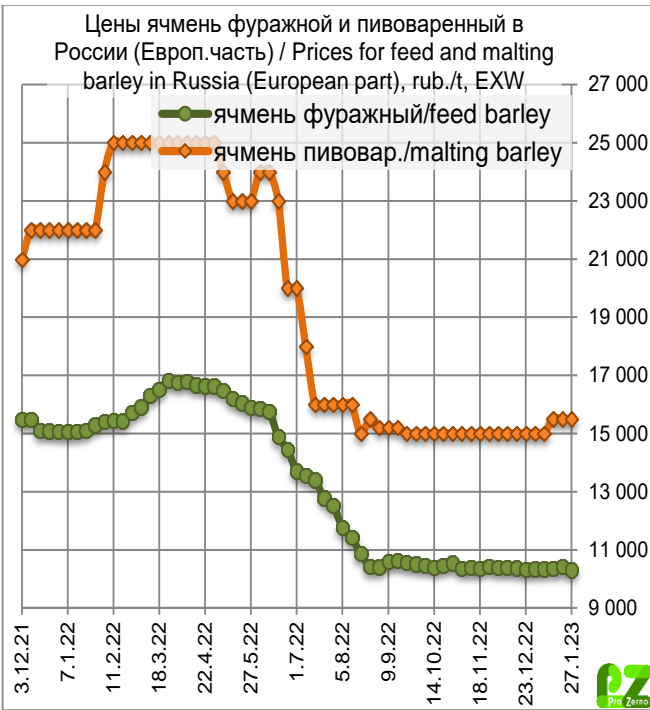
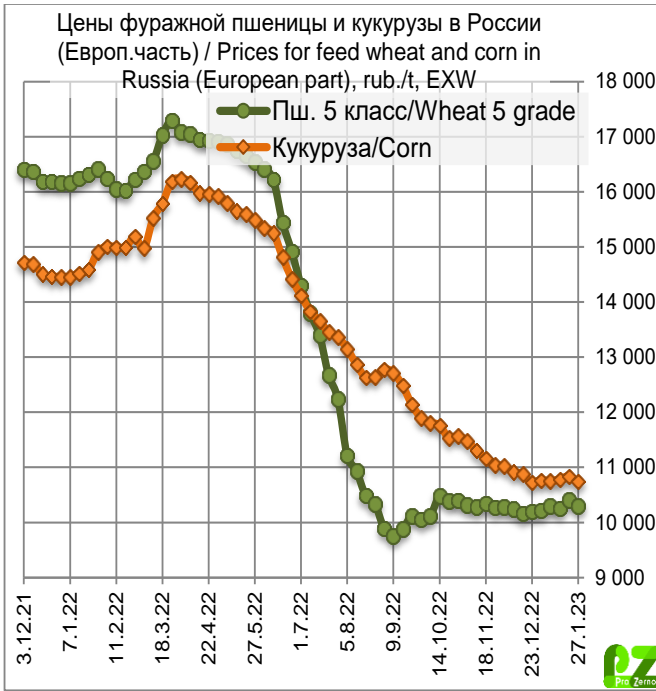
**Средние цены на крупу. EXW Европейская Россия (индекс ПроЗерно)**  
руб./т EXW Европейская Россия. с НДС (10%)

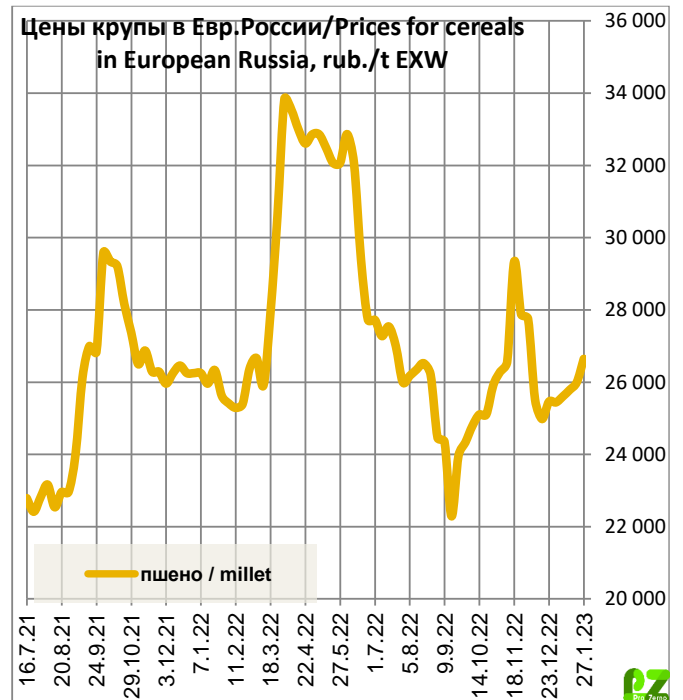
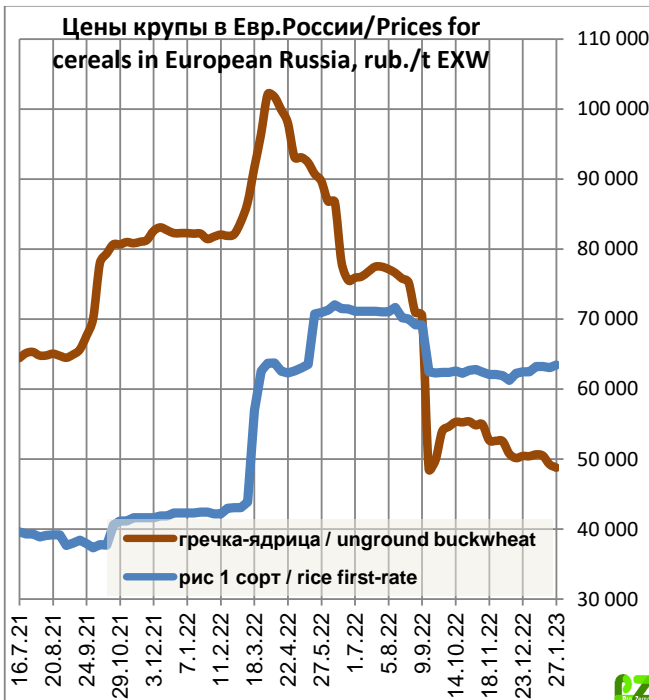
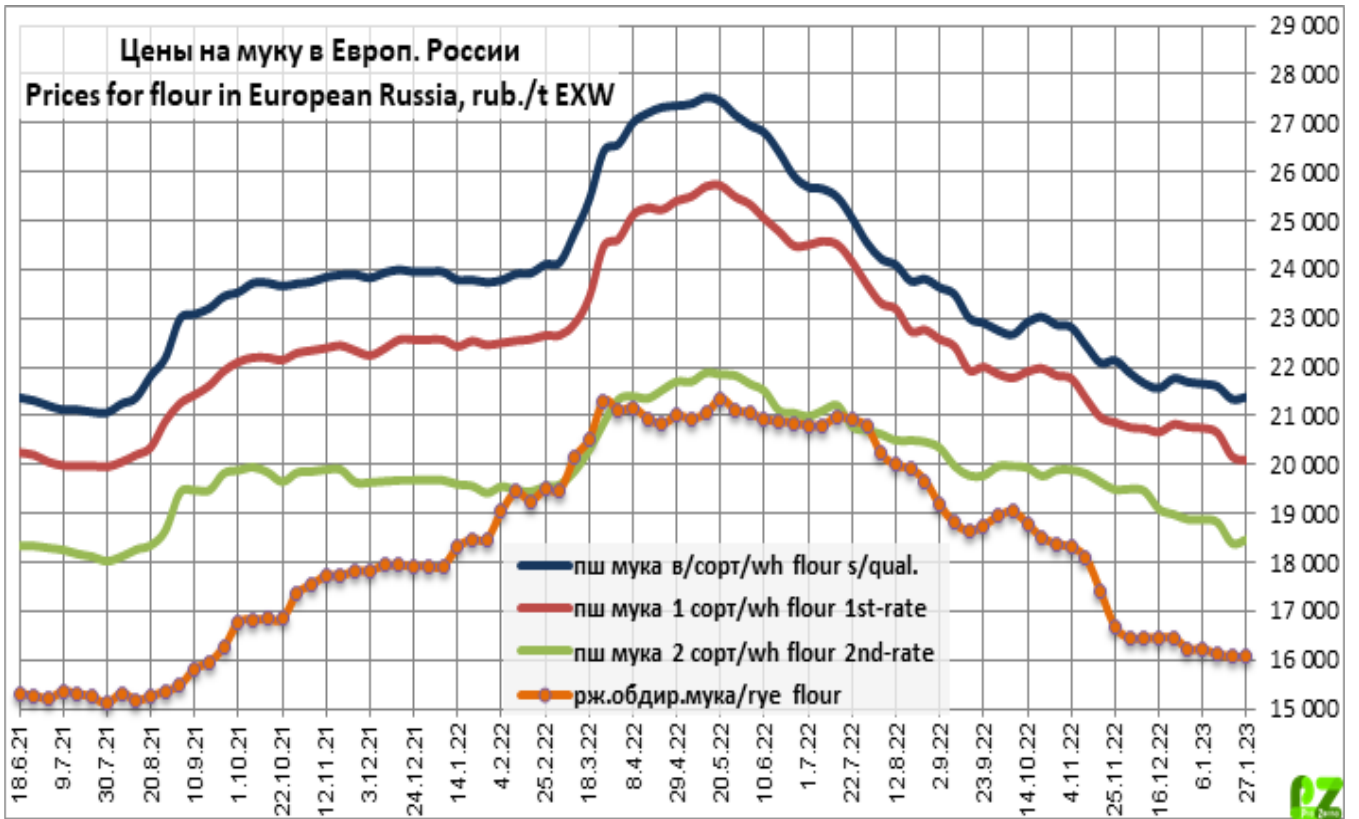
| Товар                   | 06.01.23 | 13.01.23 | 20.01.23 | 27.01.23 |
|-------------------------|----------|----------|----------|----------|
| Гречневая крупа 1 сорта | 50 640   | 50 465   | 49 230   | 48 750   |
| то же \$/t              | \$720,0  | \$746,8  | \$717,0  | \$703,1  |
| Рисовая крупа 1 сорта   | 63 200   | 63 200   | 63 065   | 63 435   |
| то же \$/t              | \$898,5  | \$935,3  | \$918,4  | \$914,9  |
| Пшено 1 сорта           | 25 605   | 25 790   | 26 000   | 26 645   |
| то же \$/t              | \$364,0  | \$381,7  | \$378,6  | \$384,3  |

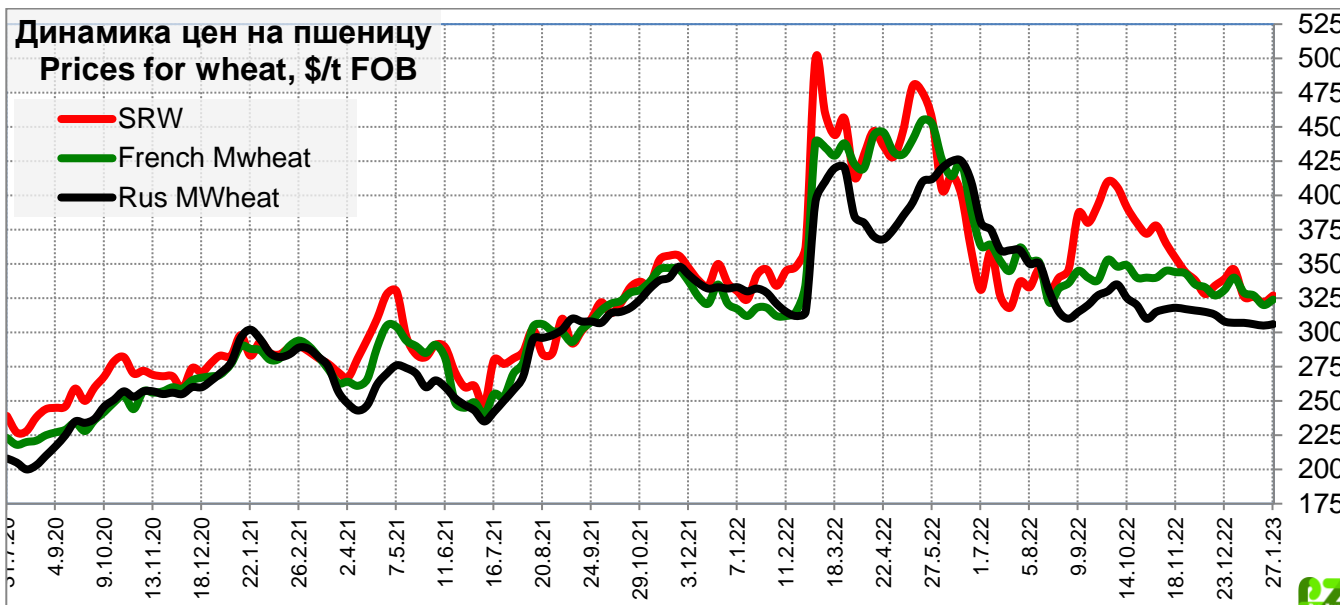
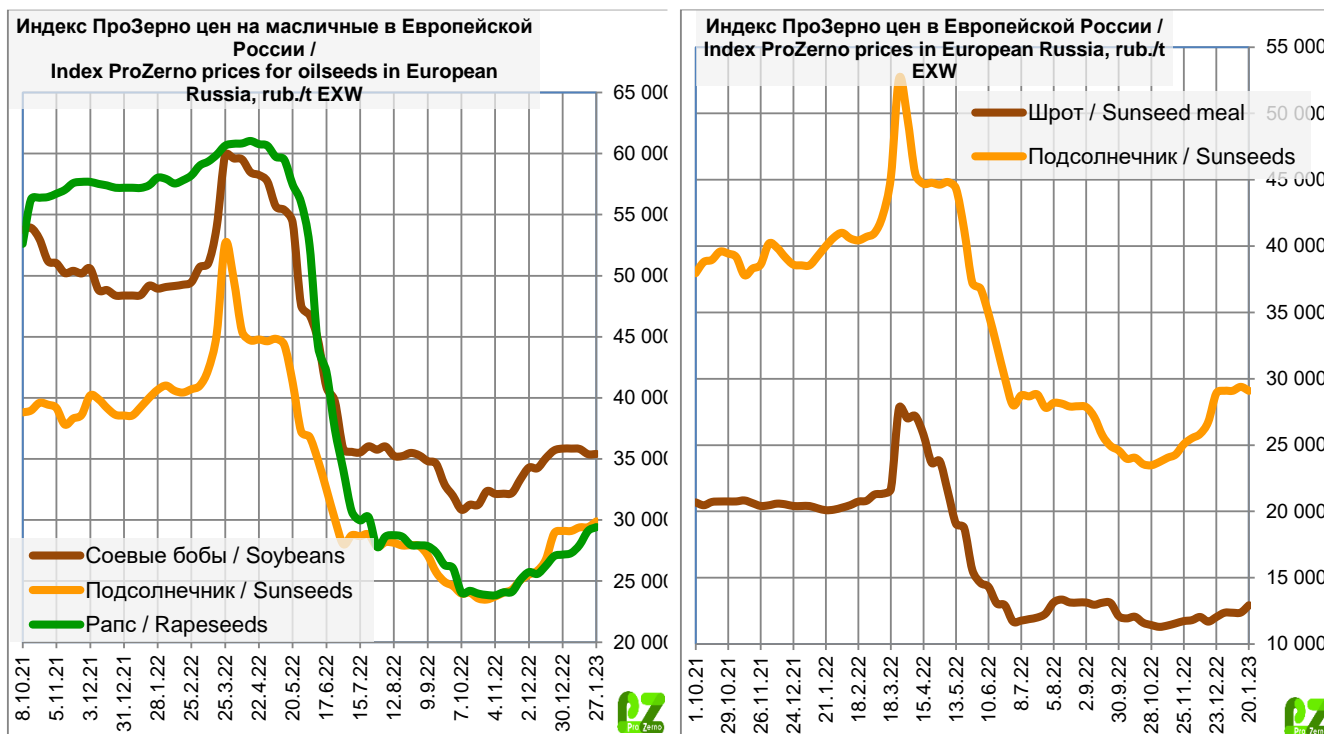
**Конъюнктура масличного рынка.**  
руб./т EXW Европейская Россия. с НДС (10%)

| Товар                                 | 06.01.23  | 13.01.23  | 20.01.23  | 27.01.23  |
|---------------------------------------|-----------|-----------|-----------|-----------|
| Подсолнечник                          | 29 100    | 29 395    | 29 415    | 29 890    |
| то же \$/t                            | \$413,7   | \$435,0   | \$428,4   | \$431,1   |
| Сырое подсол.маслонераф.              | 77 215    | 77 615    | 77 335    | 77 195    |
| то же \$/t                            | \$1 097,8 | \$1 148,6 | \$1 126,3 | \$1 113,3 |
| Рапс                                  | 12 365    | 12 380    | 12 930    | 13 240    |
| то же \$/t                            | \$175,8   | \$183,2   | \$188,3   | \$191,0   |
| Сырое рапсовое масло нерафинированное | 27 285    | 27 950    | 29 095    | 29 415    |
| то же \$/t                            | \$387,9   | \$413,6   | \$423,7   | \$424,2   |
| Соевые бобы                           | 35 845    | 35 815    | 35 390    | 35 405    |
| то же \$/t                            | \$509,6   | \$530,0   | \$515,4   | \$510,6   |









Soybeans – соевые бобы, Soybean Oil – соевое масло, Soybeans Meal – соевый шрот  
 SRW – озимая мягкозерная краснозерная пшеница, Yellow Corn #2 – Желтая кукуруза (№ 2, влажность 15%)  
 HRW 11.0 – озимая твердозерная краснозерная пшеница содержание белка 11%(при влажности 12%)  
 HRS 14% – яровая твердозерная краснозерная пшеница содержание белка 14%(при влажности 12%)  
 CBOT - Чикагская торговая палата, KCBT - Канзасская торговая палата, MATIF - Французская международная фьючерсная биржа



**Динамика цен по экономическим зонам России**  
**Подготовлено РЗС по данным ООО "ПроЗерно"**

**Продовольственное зерно: средние цены (покупки – продаж) в регионах России.**  
**руб./тн. EXW**

| Регион                        | Пшеница 3 класса |               | Пшеница 4 класса |               | Рожь группа А |               |
|-------------------------------|------------------|---------------|------------------|---------------|---------------|---------------|
|                               | 20.01.23         | 27.01.23      | 20.01.23         | 27.01.23      | 20.01.23      | 27.01.23      |
| Москва и область              | 14000-15000      | 14000-15000   | 12000-13000      | 12000-13000   | 9900-11000    | 9900-11000    |
| Санкт-Петербург и область     | 16000-17000      | 16000-17000   | 13000-14000      | 13000-14000   | -             | -             |
| <b>Центральный район</b>      | <b>13 467</b>    | <b>13 267</b> | <b>11 583</b>    | <b>11 667</b> | <b>9 950</b>  | <b>10 150</b> |
| Курская область               | 13000-14000      | 12500-13500   | 11000-11900      | 11000-11900   | -             | -             |
| Орловская область             | 12800-13800      | 12800-13800   | 11000-11800      | 10800-11800   | 9300-10500    | 8800-10000    |
| Рязанская, Тульская обл.      | 12700-14500      | 12700-14300   | 11000-12800      | 11500-13000   | 9500-10500    | 9800-12000    |
| <b>Центральное Черноземье</b> | <b>12 990</b>    | <b>12 900</b> | <b>11 280</b>    | <b>11 180</b> | <b>9 183</b>  | <b>9 183</b>  |
| Белгородская область          | 12800-13600      | 12800-13600   | 11000-12000      | 11000-11900   | -             | -             |
| Воронежская область           | 13000-14000      | 13000-13800   | 11000-11800      | 11000-11800   | 8800-9800     | 8800-9800     |
| Липецкая область              | 12500-14000      | 12500-13500   | 10900-11800      | 11100-12000   | -             | -             |
| Тамбовская область            | 12800-13600      | 12800-13600   | 11000-12000      | 10500-11800   | 9000-10500    | 9000-10500    |
| <b>Юг и Северный Кавказ</b>   | <b>14 983</b>    | <b>15 000</b> | <b>13 650</b>    | <b>13 633</b> |               |               |
| Ростовская область            | 14600-15500      | 14700-15500   | 13300-13800      | 13200-13800   | -             | -             |
| Краснодарский край            | 14900-15600      | 14900-15600   | 13500-14300      | 13500-14300   | -             | -             |
| Ставропольский край           | 14300-15000      | 14300-15000   | 13200-13800      | 13200-13800   | -             | -             |
| <b>Поволжье</b>               | <b>12 638</b>    | <b>12 575</b> | <b>10 875</b>    | <b>10 688</b> | <b>8 875</b>  | <b>8 863</b>  |
| Самарская область             | 11400-12200      | 11400-12200   | 9900-10800       | 9900-10800    | 8000-9000     | 8000-9000     |
| Саратовская область           | 12200-13200      | 12200-13200   | 10900-12000      | 10600-11800   | 8500-9900     | 8500-9900     |
| Волгоградская область         | 12500-13600      | 12100-13500   | 10500-11500      | 10500-11500   | 8900-9900     | 8800-9900     |
| Татарстан                     | 12500-13500      | 12500-13500   | 10200-11200      | 9900-10500    | 8000-8800     | 8000-8800     |
| <b>Южный Урал и Зауралье</b>  | <b>12 850</b>    | <b>13 183</b> | <b>11 750</b>    | <b>11 767</b> | <b>8 250</b>  | <b>8 250</b>  |
| Курганская область            | 12500-13200      | 12500-13200   | 10500-12000      | 10500-12000   | 7700-8800     | 7700-8800     |
| Оренбургская область          | 11800-13000      | 12500-13500   | 10600-11800      | 10700-12000   | 7700-8800     | 7700-8800     |
| Башкирия                      | 12800-13800      | 13400-14000   | 12300-13300      | 12400-13000   | 7700-8800     | 7700-8800     |
| <b>Западная Сибирь</b>        | <b>12 650</b>    | <b>12 717</b> | <b>11 617</b>    | <b>11 667</b> | <b>8 750</b>  | <b>8 900</b>  |
| Омская область                | 12500-13200      | 12500-13800   | 11300-12200      | 11600-12500   | 8500-9500     | 8500-9500     |
| Новосибирская область         | 12200-13000      | 12000-13000   | 11200-12000      | 10900-12000   | 8000-9000     | 8500-9300     |
| Алтайский край                | 12000-13000      | 12000-13000   | 11000-12000      | 11000-12000   | 8300-9200     | 8400-9200     |
| <b>Восточная Сибирь</b>       | <b>12 500</b>    | <b>12 500</b> | <b>10 700</b>    | <b>10 700</b> | <b>8 250</b>  | <b>7 500</b>  |
| Красноярский край             | 12000-13000      | 12000-13000   | 9900-11500       | 9900-11500    | 8000-8500     | 7000-8000     |

**Фуражное зерно: средние цены (покупки – продаж) в регионах России. руб./тн.  
EXW**

| Регион                                  | Пшеница фуражная |               | Ячмень фуражный |               | Кукуруза фуражная |               |
|-----------------------------------------|------------------|---------------|-----------------|---------------|-------------------|---------------|
|                                         | 20.01.23         | 27.01.23      | 20.01.23        | 27.01.23      | 20.01.23          | 27.01.23      |
| Москва и область                        | 10000-11000      | 10000-11000   | 10500-11600     | 10200-11500   |                   |               |
| Санкт-Петербург и область               | 11000-12000      | 11000-12000   | 12000-13300     | 11800-13000   |                   |               |
| <b>Центральный район</b>                | <b>10 350</b>    | <b>10 033</b> | <b>10 533</b>   | <b>10 233</b> | <b>10 800</b>     | <b>10 650</b> |
| Курская область                         | 9900-10500       | 9500-10200    | 10000-11000     | 9900-11000    | 10200-10900       | 9900-10900    |
| Орловская область                       | 9600-10200       | 9800-10200    | 10000-11000     | 9000-10500    | 10300-11000       | 9900-10800    |
| Рязанская, Тульская обл.                | 9900-12000       | 9200-11300    | 10000-11200     | 10000-11000   | 10800-11600       | 10800-11600   |
| <b>Центральное Черноземье</b>           | <b>10 060</b>    | <b>9 790</b>  | <b>10 190</b>   | <b>9 990</b>  | <b>10 550</b>     | <b>10 410</b> |
| Белгородская область                    | 9900-10800       | 9900-10800    | 10000-11500     | 9900-11000    | 10000-11300       | 10200-11200   |
| Воронежская область                     | 9900-10900       | 9200-10200    | 9900-10600      | 9800-10500    | 9900-11000        | 10200-11200   |
| Липецкая область                        | 10000-10800      | 10000-10800   | 9900-10600      | 9600-10200    | 9900-11000        | 9700-10700    |
| Тамбовская область                      | 9900-10600       | 9200-10200    | 9900-10800      | 9800-10400    | 10500-11500       | 9800-10700    |
| <b>Юг и Северный Кавказ</b>             | <b>11 950</b>    | <b>12 000</b> | <b>11 533</b>   | <b>11 583</b> | <b>11 633</b>     | <b>11 650</b> |
| Ростовская область                      | 11600-12300      | 11800-12300   | 11000-11800     | 11500-12000   | 11500-12200       | 11200-12200   |
| Краснодарский край                      | 11800-12500      | 11900-12500   | 11200-12200     | 11000-12000   | 11300-12500       | 11500-12500   |
| Ставропольский край                     | 11300-12200      | 11300-12200   | 11000-12000     | 11000-12000   | 10800-11500       | 11000-11500   |
| <b>Поволжье</b>                         | <b>9 263</b>     | <b>9 388</b>  | <b>9 425</b>    | <b>9 413</b>  | <b>10 350</b>     | <b>10 250</b> |
| Самарская область                       | 8800-9900        | 8800-9900     | 8500-9200       | 8500-9200     | 9900-11000        | 8800-11000    |
| Саратовская область                     | 8500-9500        | 8500-9500     | 8800-9900       | 8800-9900     | 9000-10500        | 9000-11000    |
| Волгоградская область                   | 8800-9900        | 9600-10200    | 9800-10500      | 9800-10500    | 10200-11500       | 10200-11500   |
| Татарстан                               | 8700-10000       | 8800-9800     | 8800-9900       | 8800-9800     | -                 | -             |
| <b>Южный Урал и Зауралье</b>            | <b>9 767</b>     | <b>9 833</b>  | <b>9 000</b>    | <b>9 000</b>  |                   |               |
| Курганская область                      | 8800-10000       | 8800-10000    | 8000-9000       | 8000-9000     |                   |               |
| Оренбургская область                    | 8800-10000       | 9000-10000    | 8500-9600       | 8500-9600     |                   |               |
| Башкирия                                | 10000-11000      | 10000-11200   | 9000-9900       | 9000-9900     |                   |               |
| <b>Западная Сибирь</b>                  | <b>10 467</b>    | <b>10 333</b> | <b>8 667</b>    | <b>8 467</b>  |                   |               |
| Омская область                          | 9900-11500       | 10200-11500   | 9000-10000      | 9000-9800     |                   |               |
| Новосибирская область                   | 9900-11500       | 9500-10800    | 8000-8800       | 7300-8500     |                   |               |
| Алтайский край                          | 9500-10500       | 9500-10500    | 7600-8600       | 7600-8600     |                   |               |
| <b>Восточная Сибирь</b>                 | <b>9 500</b>     | <b>9 500</b>  |                 |               |                   |               |
| Кемеровская область / Красноярский край | 9000-10000       | 9000-10000    | -               | -             |                   |               |

## Цены продаж муки ГОСТ в регионах России.руб./тн. EXW

| Регион                 | Мука в/с    |             | Мука 1/с    |             | Мука 2/с    |             | Мука ржаная обдирная |             |
|------------------------|-------------|-------------|-------------|-------------|-------------|-------------|----------------------|-------------|
|                        | 20.01.23    | 27.01.23    | 20.01.23    | 27.01.23    | 20.01.23    | 27.01.23    | 20.01.23             | 27.01.23    |
| Москва и область       | 21000-24000 | 21000-25000 | 19000-22000 | 19000-22000 | 18000-20000 | 18000-20000 | 16000-18000          | 16000-18000 |
| Центральный район      | 21 257      | 21 257      | 19 457      | 19 429      | 18 000      | 18 000      | 16 500               | 16 500      |
| Центральное Черноземье | 21 550      | 21 883      | 20 200      | 20 333      | 19 200      | 19 600      | 16 167               | 16 167      |
| Северный Кавказ        | 21 667      | 21 833      | 21 250      | 21 250      | 18 333      | 18 667      |                      |             |
| Поволжье               | 20 833      | 20 500      | 19 750      | 19 333      | 18 000      | 17 600      | 15 500               | 15 500      |
| Западная Сибирь        | 23 717      | 23 483      | 20 867      | 20 717      | 19 340      | 19 380      | 15 617               | 16 133      |

## Цены продаж крупы в регионах России.руб./тн. EXW

| Регион                 | Гречка 1 сорт |             | Рис 1 сорт  |             | Пшено 1 сорт |             |
|------------------------|---------------|-------------|-------------|-------------|--------------|-------------|
|                        | 20.01.23      | 27.01.23    | 20.01.23    | 27.01.23    | 20.01.23     | 27.01.23    |
| Москва и область       | 48000-54000   | 48000-54000 | 60000-68000 | 61000-68000 | 26000-29000  | 26000-29000 |
| Центральный район      | 48 500        | 47 250      |             |             | 27 000       | 27 000      |
| Центральное Черноземье | 49 500        | 48 000      | 65 000      | 65 500      | 24 667       | 25 500      |
| Северный Кавказ        |               |             | 60 500      | 61 000      | 28 000       | 28 000      |
| Поволжье               | 45 250        | 45 250      | 63 000      | 63 000      | 25 500       | 26 750      |
| Западная Сибирь        | 42 000        | 42 000      | 64 000      | 64 500      | 29 500       | 32 000      |

## Средние цены в регионах России. руб./т. EXW

| Регион                 | рапс     |          | подсолнечник |          | соевые бобы |          |
|------------------------|----------|----------|--------------|----------|-------------|----------|
|                        | 20.01.23 | 27.01.23 | 20.01.23     | 27.01.23 | 20.01.23    | 27.01.23 |
| Центральный район      | 30 500   | 31 000   |              |          | 36 335      | 35 835   |
| Центральное Черноземье | 29 800   | 30 200   | 29 700       | 30 100   | 35 300      | 35 200   |
| Юг и Северный Кавказ   | 28 835   | 28 835   | 30 335       | 30 500   | 35 750      | 36 335   |
| Поволжье               | 27 250   | 27 625   | 28 210       | 29 065   | 34 165      | 34 250   |
| Южный Урал и Зауралье  |          |          |              |          |             |          |
| Западная Сибирь        | 28 000   | 28 335   | 31 250       | 31 500   | 32 000      | 32 000   |
| Дальний Восток         |          |          |              |          | 28 750      | 28 750   |

## Средние цены в регионах России, руб./т, EXW с НДС (10%)

| Регион                 | подсолнечник |          | подсолнечное масло |          | подсолнечный шрот |          |
|------------------------|--------------|----------|--------------------|----------|-------------------|----------|
|                        | 20.01.23     | 27.01.23 | 20.01.23           | 27.01.23 | 20.01.23          | 27.01.23 |
| Центральное Черноземье | 29 700       | 30 100   | 76 500             | 76 500   | 13 010            | 13 100   |
| Юг и Северный Кавказ   | 30 335       | 30 500   | 78 500             | 78 665   | 13 250            | 13 915   |
| Поволжье               | 28 210       | 29 065   | 77 000             | 76 415   | 12 535            | 12 700   |

## Подсолнечник и нерафинированное подсолнечное масло: средние цены (покупки – продаж) в регионах России. руб./т. EXW

| Регион                 | подсолнечник  |               | масло подсолнечное |               |
|------------------------|---------------|---------------|--------------------|---------------|
|                        | 20.01.23      | 27.01.23      | 20.01.23           | 27.01.23      |
| Центральное Черноземье | <b>29 700</b> | <b>30 100</b> | <b>76 500</b>      | <b>76 500</b> |
| Белгородская область   | 28500-30500   | 29000-32000   | 76000-77500        | 76000-77500   |
| Воронежская область    | 29000-32000   | 29500-33000   | 76000-80000        | 76000-80000   |
| Тамбовская область     | 28500-30500   | 29000-30500   | 75000-77500        | 75000-77500   |
| <b>Северный Кавказ</b> | <b>30 335</b> | <b>30 500</b> | <b>78 500</b>      | <b>78 665</b> |
| Ростовская область     | 29000-30500   | 29500-31000   | 77000-79000        | 77000-79000   |
| Краснодарский край     | 30000-32000   | 30000-32000   | 78000-80000        | 79000-80000   |
| Ставропольский край    | 29500-31000   | 29500-31000   | 77500-79500        | 77500-79500   |
| <b>Поволжье</b>        | <b>28 210</b> | <b>29 065</b> | <b>77 000</b>      | <b>76 415</b> |
| Самарская область      | 26250-29500   | 27500-29500   | 75000-78500        | 75000-78500   |
| Саратовская область    | 26500-29500   | 27000-29500   | 76000-78000        | 74000-77000   |
| Волгоградская область  | 27500-30000   | 28000-30000   | 76500-78000        | 76000-78000   |
| <b>Западная Сибирь</b> | <b>31 250</b> | <b>31 500</b> | <b>76 000</b>      | <b>75 000</b> |
| Алтайский край         | 29500-33000   | 30000-33000   | 75000-77000        | 73000-77000   |